

ELECTRONICS
TELECOMMUNICATIONS
SERVICES
CHEMICALS



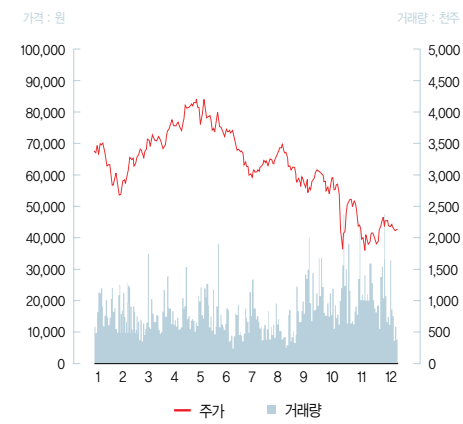
LOVE

Contents

Financial Highlights 01 CEO's Letter 02 Board of Directors 04 Executive Officers 06 Holding Structure 08
Business Electronics 18 Chemicals 24 Telecommunications & Services 30 Business Report 42 Audit Report 52



Common Stock | 보통주



Preferred Stock | 우선주



Financial Highlights

단위 : 백만원		
	2008	2007
자산	6,956,279	5,643,646
유동자산	333,280	36,327
비유동자산	6,622,998	5,607,320
부채	724,861	468,565
유동부채	251,363	171,886
비유동부채	473,498	296,679
자본	6,231,418	5,175,082
자본금	879,359	879,359
자본잉여금	2,213,553	2,178,183
자본조정	△ 57,015	△ 54,708
기타포괄손익누계액	150,776	△ 69,328
이익잉여금	3,044,744	2,241,576
영업수익	992,452	1,060,265
영업비용	114,124	140,781
영업이익	878,328	919,484
영업외 수익	90,948	86,966
영업외 비용	11,379	9,914
법인세비용차감전순이익	957,897	996,535
법인세비용	45,864	53,904
당기순이익	912,032	942,631
단위 : 원 % 배 주		
순차입금 비율	1.96	3.94
자기자본수익률	15.99	20.14
주당순자산(원)	37,145	31,556
주가순자산 비율	최고 2.32	2.88
	최저 0.91	0.86
주당순이익	5,207	5,383
주가수익 비율	최고 16.52	16.87
	최저 6.48	5.06
주가(원)	보통주 최고 86,000	90,800
	보통주 최저 33,750	27,250
	우선주 최고 40,500	44,300
	우선주 최저 13,900	15,200
	보통주 연말 42,700	69,900
	우선주 연말 16,250	33,950
발행주식수	보통주 172,557,131	172,557,131
	우선주 3,314,677	3,314,677



66

LG는 철저한 고객만족과 주주중심의 경영을 실천하여 일등 제품과 서비스를 확대하고, 나아가 LG 브랜드의 위상을 한층 더 높여 가겠습니다

99

대표이사 회장 구본무

구본무

|

존경하는 주주, 그리고 고객 여러분.

먼저, LG에 보여주시는 한결같은 관심과 사랑에 진심으로 감사드립니다.

지난 한 해는 유가, 원자재가의 급등락과 함께 글로벌 금융 위기가 실물경기 침체로 이어진 불안정한 시기였습니다. 경영환경의 불확실성이 커지고 글로벌 경쟁이 심화되는 가운데 LG는 지속적인 성장을 위해 부단한 노력을 기울였습니다.

|

2008년 (주)LG는 영업수익 9,925억원, 경상이익 9,579억원을 실현하였습니다. 환율 상승에 따른 전자계열 회사들의 외환평가 손실로 인해 2007년과 비교하면 다소 감소한 실적입니다만, 자회사들의 사업 성과는 전년에 비해 더욱 개선되어, 전자, 화학 등 대부분의 회사들이 사상 최대의 매출과 영업이익을 기록하였습니다.

|

재무성과 외에도 의미 있는 결실을 맺은 한 해였습니다.

휴대폰 사업은 고객 감성을 사로잡는 디자인과 뛰어난 제품력으로 세계 시장에서 3위로 성장하였으며, 친환경 자동차 사업의 핵심인 중대형 전지 분야에서도 차별화된 기술력을 인정받았습니다. 유무선 통신 사업에서는 기존의 틀에서 벗어나 인터넷과 데이터 기반의 선도적인 서비스를 제공하여 미래 성장의 가능성을 확인하였습니다. 앞으로도 LG는 철저한 고객만족과 주주중심의 경영을 실천하여 일등 제품과 서비스를 확대하고, 나아가 LG 브랜드의 위상을 한층 더 높여 가겠습니다.

|

2009년은 세계적인 경기 침체가 본격화되고, 특히, LG의 사업에 직접적인 영향을 미치는 소비시장이 크게 위축될 것으로 예상됩니다. 이에 저희 LG의 모든 계열사는 시장의 변화를 빠르게 감지하며 신속한 대응방안 수립과 과감한 실행으로 어려운 시기를 극복해 가고자 합니다. 지금까지의 성공방식에 안주하지 않고 조직 전체의 힘을 모아 어떠한 환경에서도 목표한 바를 이룰 수 있는 우리만의 새로운 경쟁력을 만들어 가겠습니다.

|

이와 더불어, 지속적인 고객가치 혁신과 끊임없는 미래준비로 최고의 주주가치를 실현하는 기업으로 발전해 가겠습니다. 발상의 전환과 한 차원 높은 혁신을 통해 디자인과 R&D, 품질과 서비스 등 모든 분야에서 고객에게 감동을 드릴 수 있도록 하겠습니다. 새로움과 미래의 가능성으로 더욱 인정받는 LG를 만들기 위해 핵심기술 확보와 신성장동력 발굴에도 과감한 투자를 계속해 나갈 것입니다.

|

또한, 구성원간의 신뢰에 기반을 둔 창의와 도전의 조직문화를 만들어 가겠습니다. 힘든 시기를 맞아 자칫 소홀해 질 수 있는 믿음과 배려의 가치를 지켜 나가겠습니다. 서로에 대한 신뢰를 바탕으로, 구성원 한 명 한 명이 창의적인 생각과 주인의식을 가지고 과감히 도전하는 LG만의 '인간 존중의 경영'을 실천하겠습니다.

|

존경하는 주주, 그리고 고객 여러분.

60여 년이 넘는 기간 동안 많은 어려움을 극복하고 LG가 오늘 이 자리에 올 수 있었던 것은 주주와 고객 여러분의 신뢰와 사랑 때문입니다. 저희 모든 임직원은 올 한 해 주주와 고객 여러분의 기대를 뛰어넘겠다는 각오로 매 순간 혼신의 노력을 다할 것입니다. 앞으로도 변함없는 관심과 사랑으로 지켜봐 주시고, 소중한 격려와 조언도 아끼지 말아 주시길 바랍니다. 감사합니다.

LG always on your side



Chairman of the Board

KOO, BON MOO

구본무 | 이사회 의장
미국 Cleveland대학교(경영학) / 석사
1998 LG전자 / LG화학 대표이사 회장
2003 (주)LG 대표이사 회장
現 (주)LG 대표이사 회장



Director

KANG, YU SIG

강유식 | 이사
서울대학교(경영학)
1972 LG화학 입사
1987 LG전자 이사
1999 LG 구조조정본부장
現 (주)LG 대표이사 부회장



Director

CHO, JUNO

조준호 | 이사
미국 Chicago대학교(마케팅) / 석사
1996 LG 구조조정본부 (상무)
2002 LG전자 정보통신 전략담당(부사장)
2004 LG전자 정보통신사업본부 북미사업부장(부사장)
現 (주)LG 대표이사 부사장



Director

HAN, JUN HO

한준호 | 이사
경희대학교(행정학) / 박사
한국전력공사 사장
삼천리그룹 부회장



Director

YOON, KYUNG HEE

윤경희 | 이사
서울대학교(법학)
ABN 암로 증권 한국 대표
맥쿼리증권 기업금융부문 회장



Director

SHIN, YOUNG SOO

신영수 | 이사
미국 Northwestern대(산업공학) / 박사
한국생산관리학회 회장
연세대학교 교수



Director

KIM, DAE HWAN

김대환 | 이사
영국 Oxford대학교(경제학) / 박사
노동부 장관
인하대학교 교수



Love and Happiness for customers



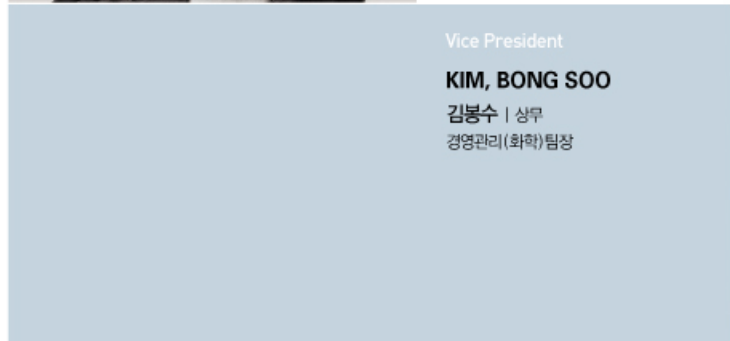
Senior Vice President
KIM, SUN TAE
김선태 | 전무
경영관리(통신·서비스)팀장



Senior Vice President
LEE, JONG SANG
이중상 | 전무
법무팀장



Vice President
LEE, MYUNG KWAN
이명관 | 상무
인사팀장



Vice President
KIM, BONG SOO
김봉수 | 상무
경영관리(화학)팀장



Vice President

CHA, DONG SEOK
차동석 | 상무
재경팀장



Vice President
LEE, YAUN MO
이연모 | 상무
경영관리(전자)팀장

Vice President

YANG, JAE HOON
양재훈 | 상무
비서팀장



Vice President

CHANG, KENNETH WONUK
장원욱 | 상무
사업개발팀장

Vice President

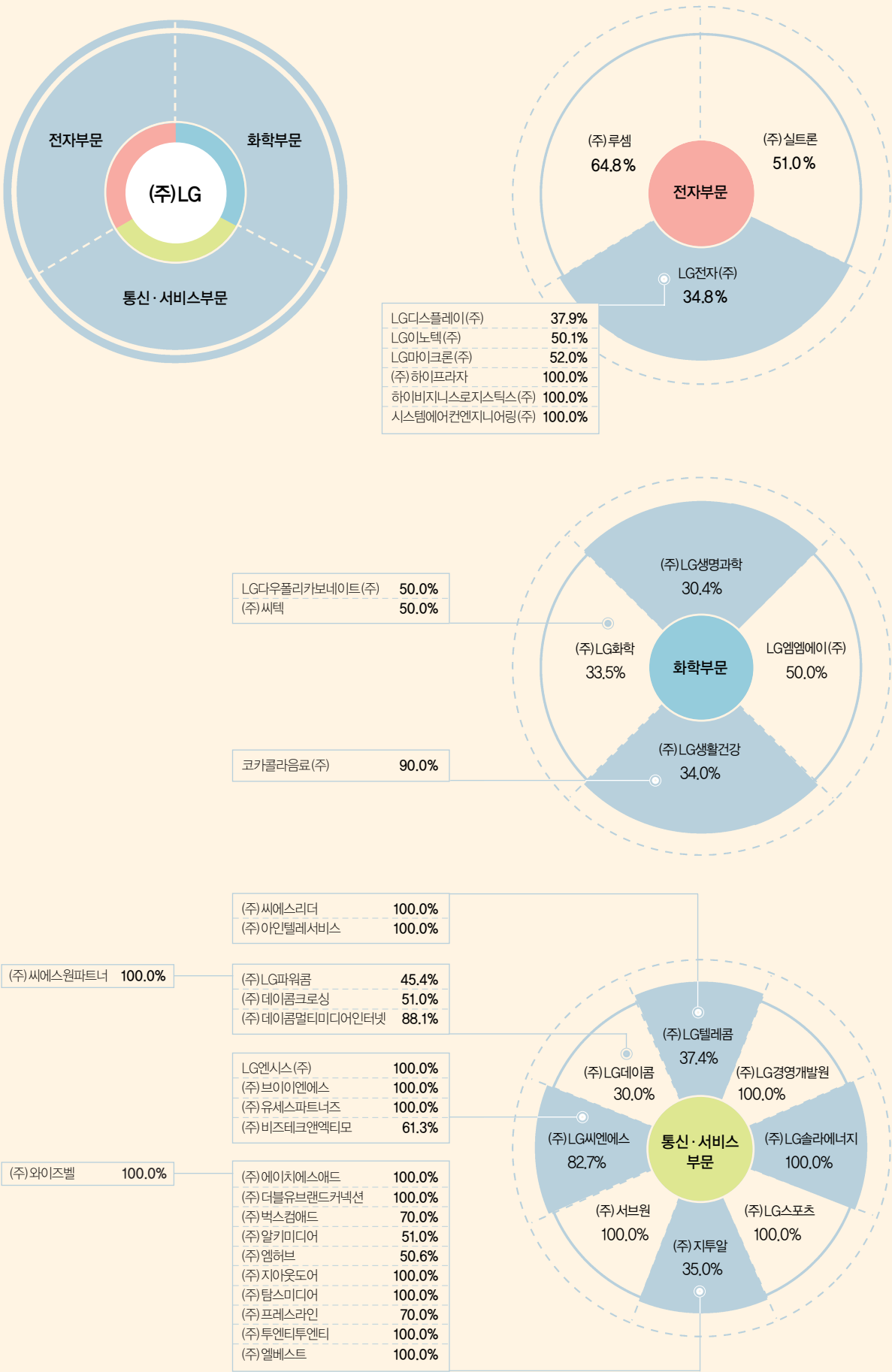
YOON, HEUNG RYEOL
윤흥렬 | 상무
법무팀



Holding Structure

자회사 15社
손회사 28社
중손회사 2社

주) 2008년 12월 31일 현재, 지분율은 보통주 기준임



Gains(or Losses) from Equity Method

지분법손익

2008년 12월 31일 기준

단위 : 백만원

회사명	보유주식수	보유지분(%)*	장부가	장부가 비율(%)	당기순이익	지분법손익			
						투자차액 반영 전	비중(%)	투자차액 반영 후	비중(%)
LG전자(주)	50,341,430	31.11%	2,559,340	39.91%	482,786	127,896	16.48%	127,896	17.23%
(주)실트론	3,418,141	51.00%	239,575	3.74%	3,635	-1,419	-0.18%	-2,438	-0.33%
(주)루셈	1,400,000	64.81%	29,375	0.46%	15,026	9,758	1.26%	9,758	1.31%
전자부문 합계			2,828,290	44.11%		136,235	17.55%	135,216	18.21%
(주)LG화학	25,226,000	30.07%	1,461,822	22.80%	1,002,585	301,091	38.80%	290,282	39.10%
(주)LG생활건강	5,315,500	30.00%	141,608	2.21%	120,575	36,074	4.65%	34,345	4.63%
(주)LG생명과학	5,044,114	30.00%	83,295	1.30%	15,164	4,547	0.59%	-14,113	-1.90%
LG엠에이(주)	1,200,000	50.00%	115,350	1.80%	30,192	14,814	1.91%	14,814	2.00%
화학부문 합계			1,802,075	28.10%		356,526	45.94%	325,328	43.82%
(주)LG텔레콤	103,614,396	37.37%	716,712	11.18%	283,559	111,465	14.36%	111,465	15.01%
(주)LG데이콤	25,018,906	30.04%	433,715	6.76%	120,289	35,668	4.60%	35,668	4.80%
통신부문 합계			1,150,427	17.94%		147,132	18.96%	147,132	19.82%
(주)LG씨엔에스	72,072,492	82.67%	309,928	4.83%	115,402	76,279	9.83%	75,411	10.16%
(주)서브원	5,000,000	100%	223,424	3.48%	75,505	57,832	7.45%	57,832	7.79%
(주)LG경영개발원	1,000,000	100%	17,203	0.27%	3,255	3,299	0.43%	2,914	0.39%
(주)LG스포츠	600,000	100%	1,097	0.02%	-389	-341	-0.04%	-341	-0.05%
(주)LG솔라에너지	928,000	100%	26,630	0.42%	20	20	0.00%	20	0.00%
(주)지투알	5,798,593	35.00%	39,496	0.62%	-2,245	-740	-0.10%	-864	-0.12%
서비스부문 합계			617,778	9.63%		136,349	17.57%	134,972	18.18%
LG히다찌(주)	245,000	49.00%	14,023	0.22%	1,008	-162	-0.02%	-162	-0.02%
기타부문 합계			14,023	0.22%		-162	-0.02%	-162	-0.02%
총합계			6,412,593	100.00%		776,079	100.00%	742,486	100.00%

* 우선주 포함 지분율임



LG는 사랑입니다

기술을 더 가치있게 하는 길...
생활을 더 편리하게 만드는 길...
미래를 더 가깝게 만나는 길...

LG의 사랑은 누군가의 길이 됩니다



꿈을 담은 새로운 그릇...

삶을 높이는 새로운 생각...

마음을 전하는 새로운 방법...

LG의 사랑은 새로운 문화가 됩니다

고객을 위한 아름다운 변화...

다음 세대를 위한 건강한 아이디어...

소중한 환경을 위한 남다른 노력...

LG의 사랑은 순수한 자연이 됩니다

2009년 경영전략

2009년에는 글로벌 경기침체에 따른 수요 위축이 지속되고 이로 인한 경쟁사간 경쟁이 더욱 심화될 것으로 예상되어 그 어느 때보다 많은 도전이 예상됩니다. LG전자는 불황에 대비하여 위기관리 체제를 강화하고, 이러한 경기 침체의 시기를 기본 체질을 강화하는 기회로 삼아, 차별화된 역량을 구축하고 중장기적인 경쟁우위 기반을 마련하는데 주력하고자 합니다.

우선 전략적 부문이 아닌 곳은 과감하게 비용을 절감하되, Brand 마케팅, R&D, 디자인과 같은 핵심 역량 확보에 자원 투입이 집중될 수 있도록 지속적으로 투자하여 시장지배력을 강화할 수 있는 기회를 모색할 계획입니다. 또한 Operation 측면의 유연성을 제고하여 전반적인 비용구조를 개선하고 운영의 효율화를 극대화해 나갈 것입니다. On Time Delivery와 같은 공급 안정성과 Sales Forecast Accuracy와 같은 수요 관리역량을 개선시켜 Supply Chain 전반의 관리 역량을 제고하고, 글로벌 생산기지 최적화를 강도 높게 전개할 것입니다. 마지막으로 경기침체에 대비한 강도 높은 Risk 관리 체제를 구축할 것입니다. 매출 및 수익성의 위험도가 높은 지역 및 국가에 대해 모니터링을 강화하고 Action Plan을 수립하는 등 발생될 수 있는 위험에 철저히 대비하고 있습니다. 아울러, 채권 및 재고 관리 강화를 통하여 운전자본을 개선하여 안정적으로 재무구조를 운영하고자 합니다.

이러한 활동을 기반으로 글로벌 경기침체 대응과 중장기 성장기반 구축에 집중하여, 향후 경기가 안정세로 돌아서는 시점에는 확고한 경쟁우위를 확보하도록 노력할 계획입니다.

LG디스플레이는 2009년의 위기를 슬기롭게 극복하는 동시에 ‘위기를 기회로 만드는 한 해’로 만들어 간다는 목표입니다. 세계 경기와 LCD 시장 상황이 녹녹치 않은 것이 현실이지만, 지난 2년 간 강도 높게 전개해 온 강한 체질 구축 활동이 본 궤도에 올라왔다는 자신감이 올해 위기에서의 승자가 되기 위한 가장 큰 자산입니다.

올해 LG디스플레이는 신시장 선점을 위해 신규 생산라인을 가동합니다. 올해 상반기에 파주 8세대 생산라인, 2분기에 구미 6세대 확장 라인을 양산 가동에 들어갈 예정으로 이를 통해 회사는 빠르게 성장하고 있는 50인치급 LCD TV와 16:9 화면비의 노트북용 및 모니터용 LCD 시장을 선점해 신시장 주도권을 확보해 나간다는 방침입니다.

또한 LG디스플레이는 장기적으로 “2011년 수익성 No.1 Display Company” 비전 달성을 목표로 하고 있습니다. 과거 LCD 산업의 패러다임과 앞선 투자, 규모의 경제를 통한 외형 성장에서 벗어나 치열한 경쟁과 대규모 투자에 따른 리스크 속에서 지속성장 할 수 있도록 수익성 기반을 공고히 하는 것이 가장 중요하다는 판단입니다.

이를 위해 LG디스플레이는 극한 생산성 확보를 위한 맥스(Max) 캐파와 민(Min) 로스 활동을 지속적으로 추진해 나갈 계획입니다. 2008년 한 해 별도의 신규 투자 없이도 25% 이상의 생산능력을 확보하는 효과를 창출한 생산 효율 극대화 활동은 LG디스플레이의 강한 체질 구축과 수익성 기반의 근간을 이루고 있습니다. 8세대 및 6세대 라인 확장 등 신규 라인은 시장 상황에 맞춰 생산능력을 증가시키겠지만, 라인 구축 당시부터 극한 생산효율의 개념을 접목해 가동 초기부터 최고의 생산성을 확보하는 것은 물론이고, 조기에 수익성 확보도 가능할 것으로 기대됩니다.

이처럼 LG디스플레이는 2009년 글로벌 경제의 침체라는 ‘위기’ 속에서 신규 라인 가동을 통한 신시장 선점, 차별화된 고객가치 제공을 통한 우량 거래선 추가 확보, 체질 강화를 통한 수익성 확보, 미래 성장 동력 기반 구축으로 경쟁사와 차별화된 성과를 창출하고, 향후 LCD 시장 회복 시 한 발 앞선 도약을 할 수 있도록 만반의 준비를 해나가고 있습니다.

LG디스플레이는 앞으로도 늘 새로운 각오와 다짐으로 수익 확보 구조를 더욱 건실히 해, 주주 여러분의 기대에 부응해 나가겠습니다.

LG Electronics Inc. LG전자(주)

LG전자는 1958년 금성사로 출발한 이래 오늘에 이르기까지 전자·정보통신 분야에서 혁신적인 기술과 제품을 개발하여 한국의 전자산업을 이끌어 왔으며, 세계 전자·정보통신 산업의 중심기업으로 성장했습니다. 또한 지속적인 R&D 투자와 적극적인 글로벌 마케팅, 지속적인 혁신활동을 통해 세계적인 제품 리더십과 마켓 리더십을 확보하고 세계 전자·정보통신 산업의 새로운 미래를 열어가고 있습니다. 모바일 커뮤니케이션, 디지털 어플라이언스, 디지털 디스플레이, 디지털 미디어 등의 사업본부 체제를 갖추고 세계 각국에 진출한 80여 개의 생산 및 판매 법인, 그리고 전세계를 커버하는 마케팅 조직을 통해 글로벌 경영활동을 전개해 나아가고 있습니다.

설립일	1958년 10월
주소	서울특별시 영등포구 여의도동 20 국내 사업장 (생산·연구) – 평택, 구미, 창원, 청주, 안양, 성남(분당), 서울 글로벌 네트워크 (법인) – 82개 법인
대표이사	남용
사업내용	MC – 이동단말, 이동통신, 전송, 교환 등 DA – 에어컨, 냉장고, 세탁기, 전자레인지, 청소기 등 DD – TV, 모니터, PDP모듈 DM – PC, Telematics, 광스토리지, 오디오 등
홈페이지	www.lge.com / www.lge.co.kr

재무정보		단위 : 백만원
	2008	2007
유동자산	4,517,638	2,827,427
비유동자산	12,820,243	11,510,378
자산총계	17,337,881	14,337,805
유동부채	5,941,588	4,422,631
비유동부채	2,989,488	2,704,472
부채총계	8,931,076	7,127,103
자본금	809,169	809,169
자본잉여금	2,651,911	2,219,993
자본조정	4,117,223	[44,893]
기타포괄손익누계액	[44,893]	703,467
이익잉여금	873,395	3,522,966
자본총계	8,406,805	7,210,702
매출액	27,638,515	23,501,935
영업이익	1,226,889	564,584
법인세비용차감전순이익	515,024	1,486,913
당기순이익	482,786	1,222,395
지분법손익	127,896	276,405
(주)LG 보유지분	34.8%	34.8%

Siltron Inc. (주)실트론

반도체 기판의 기초 소재인 웨이퍼를 생산하는 실트론은 1985년 웨이퍼 사업을 시작한 이래 대한민국을 대표하는 실리콘 웨이퍼 전문업체로 성장했습니다. 실트론은 창조와 도전으로 향후 펼쳐질 디지털 세상에서의 핵심 소재 개발로 다양한 디지털 응용기기 발전을 주도해 나가는 회사, 수익과 성장을 동시에 추구하여 주주, 고객, 종업원에게 최고의 가치를 제공하는 회사가 될 것입니다. 이를 위해 Polished Wafer와 Processed Wafer, Compound Substrate, 첨단 신소재 Wafer로 사업영역을 다각화하고 있습니다.

설립일	1985년 4월
주소	경상북도 구미시 시미동 164-2 국내 사업장 (생산·연구) – 구미, 이천 글로벌 네트워크 (법인) – 미국(판매법인 1)
대표이사	이회국
사업내용	100, 125, 150, 200, 300mm 폴리시드 웨이퍼(Polished wafer), 150, 200, 300mm 에피텍시얼 웨이퍼(epitaxial wafer), 125 X 125, 156 X 156mm 태양전지 웨이퍼
홈페이지	www.siltron.co.kr

재무정보		단위 : 백만원
	2008	2007
유동자산	321,010	260,863
비유동자산	986,703	791,290
자산총계	1,307,713	1,052,153
유동부채	447,561	303,535
비유동부채	371,572	239,988
부채총계	819,133	543,523
자본금	33,512	33,512
자본잉여금	28,265	28,265
자본조정	426,567	-
기타포괄손익누계액	-	[1,213]
이익잉여금	237	448,066
자본총계	488,581	508,630
매출액	872,439	830,494
영업이익	116,222	180,408
법인세비용차감전순이익	[3,252]	186,092
당기순이익	3,635	167,893
지분법손익	[2,438]	78,335
(주)LG 보유지분	51.0%	51.0%

Lusem Co., Ltd. (주)루셈

루셈은 (주)LG와 일본OKI전기의 합작회사로서, FPD(평판디스플레이)의 핵심부품인 Drive IC를 생산하고 있으며 열정과 주인정신, 혁신의식으로 World' s No.1으로 발전하는 회사입니다.

설립일	2004년 7월
주소	경상북도 구미시 구포동 구미 국가 제 4단지 23블록 5롯트
대표이사	김동찬
사업내용	FPD(평판디스플레이)의 핵심부품 Drive IC 생산
홈페이지	www.lusem.com

재무정보		단위 : 백만원	
	2008	2007	
유동자산	60,005	48,091	
비유동자산	21,839	33,729	
자산총계	81,844	81,820	
유동부채	31,101	43,628	
비유동부채	5,484	6,880	
부채총계	36,585	50,507	
자본금	10,800	10,800	
자본잉여금	3,748	3,748	
자본조정	30,711	-	
기타포괄손익누계액	-	-	
이익잉여금	-	16,765	
자본총계	45,259	31,313	
매출액	261,440	213,254	
영업이익	22,504	11,998	
법인세비용차감전순이익	17,856	10,519	
당기순이익	15,026	9,610	
지분법손익	9,758	6,210	
(주)LG 보유지분	64.8%	64.8%	

재무정보

		LG디스플레이(주)		LGI노택(주)		LG마이크론(주)	
		액정표시장치 제조업		기타 전자부품 제조업		기타 전자부품 제조업	
		2008	2007	2008	2007	2008	2007
유동자산	6,256,112	5,644,253	453,719	298,811	323,665	171,816	
비유동자산	10,245,875	7,750,182	357,847	263,272	693,350	666,100	
자산총계	16,501,987	13,394,435	811,565	562,083	1,017,015	837,916	
유동부채	4,581,959	2,245,410	258,465	256,632	497,822	215,410	
비유동부채	2,644,007	2,859,652	61,359	49,582	173,229	286,815	
부채총계	7,225,965	5,105,062	319,825	306,214	671,051	502,225	
자본금	1,789,079	1,789,079	60,104	43,104	53,882	37,500	
자본잉여금	2,311,071	2,311,071	175,170	56,243	114,312	87,413	
자본조정	5,001,935	-	256,467	-	173,387	-	
기타포괄손익누계액	-	5,823	-	[1,679]	-	[3,086]	
이익잉여금	173,938	4,183,400	-	158,201	4,384	213,865	
자본총계	9,276,022	8,289,373	491,741	255,869	345,964	335,692	
매출액	15,865,240	14,163,131	1,415,644	1,321,354	895,305	665,831	
영업이익	1,536,306	1,491,135	50,969	10,782	59,581	[1,127]	
법인세비용차감전순이익	1,293,480	1,545,562	52,306	30,930	[46,750]	[40,635]	
당기순이익	1,086,896	1,344,027	56,411	25,176	[40,805]	[38,812]	

재무정보

		(주)하이프라자		하이비즈니스로지스틱스(주)		시스템에어컨엔지니어링(주)	
		가전제품 도매, 소매 및 서비스업		화물운송 주선업		기타 일반 기계 및 장비 수리업	
		2008	2007	2008	2007	2008	2007
유동자산	96,824	59,082	44,265	37,264	2,858	1,746	
비유동자산	155,409	131,324	26,214	22,293	899	486	
자산총계	252,233	190,406	70,479	59,557	3,757	2,232	
유동부채	121,377	57,860	38,102	36,424	1,936	449	
비유동부채	12,556	14,202	1,792	1,223	67	48	
부채총계	133,932	72,062	39,893	37,647	2,003	497	
자본금	37,200	37,200	3,600	3,600	1,700	1,700	
자본잉여금	62,458	62,458	4,400	4,400	-	-	
자본조정	18,644	-	20,409	-	[7]	[14]	
기타포괄손익누계액	-	-	-	344	-	-	
이익잉여금	-	18,687	2,176	13,566	62	49	
자본총계	118,301	118,345	30,585	21,910	1,755	1,735	
매출액	784,296	743,357	290,940	270,544	37,340	5,344	
영업이익	2,601	2,997	8,265	8,409	25	[6]	
법인세비용차감전순이익	31	2,719	8,984	8,391	21	50	
당기순이익	[43]	1,961	6,843	5,764	20	37	



2008년 경영성과

2008년 LG화학은 유가 변동성 확대 및 금융위기에 따른 수요의 급격한 감소 등 어려운 외부 환경에도 불구하고 지속적인 사업 구조 개선 및 생산성 향상을 통한 석유화학 부문의 호조와 원가 경쟁력 확보에 의한 정보전자소재, 전지 부문의 성과 개선으로 전년 대비 23% 성장한 매출 16.7조원, 당기순이익 1조원의 성과를 이루었습니다. 이와 더불어 석유화학사업의 Global 확장 기반을 마련 및 세계 최초로 전기차용 리튬이온 전지를 개발하여 미국 General Motors사와 공급 계약을 체결하는 등 미래 준비에 전환점을 마련한 한 해였습니다.

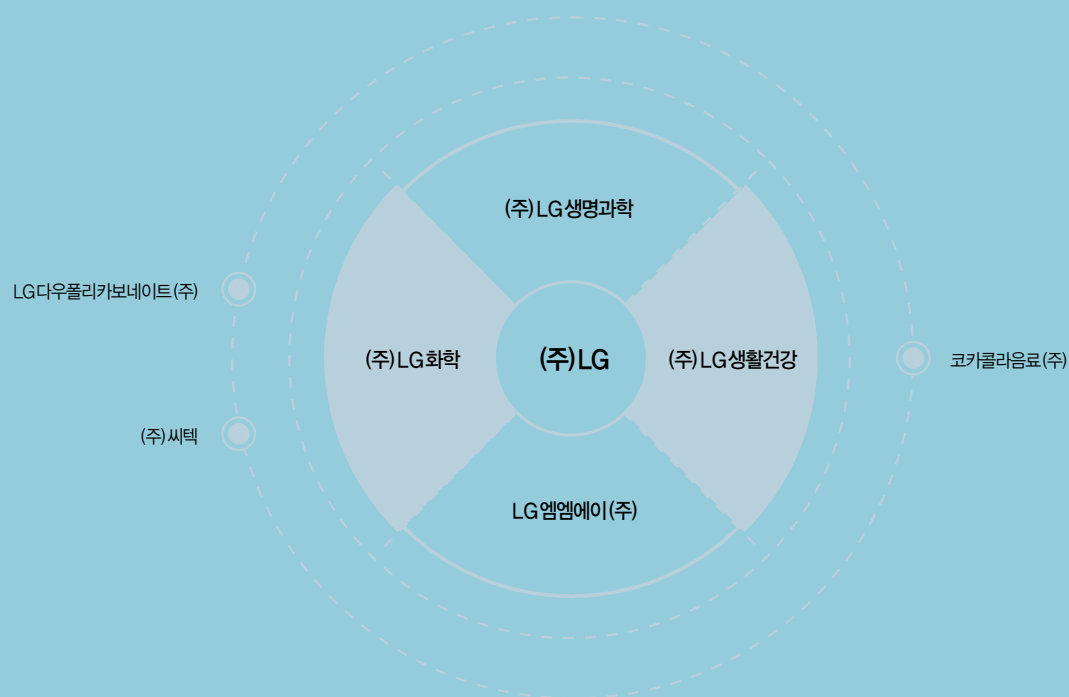
석유화학 부문은 고부가 제품 비중 확대 등 사업 구조 개선, 지속적 원가절감, 생산성 향상을 통하여 전년대비 30%의 매출 신장과 주요 경쟁사 이상의 영업이익률을 달성하였습니다. 국내 사업은 LG석유화학 합병에 의한 시너지를 극대화하는 한편 Elastomer 사업화, SAP 사업 인수, BPA 증설 등을 성공적으로 추진하였으며, 중국사업의 마케팅 역량 강화, 중국의 해외 매출 확대를 통하여 보다 안정적인 해외사업 포트폴리오를 구축하였습니다.

산업재 부문은 자동차, 건설업계의 부도 및 자금 악화 등 외부 사업 환경 악화에도 불구하고 적극적인 해외시장 공략과 인접 영역으로의 사업확대를 통하여 전년 수준의 매출을 달성하였습니다. 아울러 유가 상승으로 인한 원가 상승을 Speed 경영을 통해 최소화 하여 경쟁사 대비 수익성 격차를 늘렸습니다.

정보전자 소재부문은 주력사업인 편광판의 매출이 견고하게 성장하여 전년대비 27% 신장하였으며, 경쟁사보다 영업이익율에서 앞서는 성과를 창출하였습니다. 전지 사업은 오랜 숙원인 각형 전지의 노키아 진입에 성공하는 등 고객기반이 강화되어 지속적인 성장세를 이어가고 있습니다. 특히 그간 지속된 생산성 향상과 경쟁사와 차별화된 저가 원재료 개발을 통해 원가경쟁력을 확보하여 업계 최고 수준의 이익율에 도달하게 되었습니다.

생활건강의 경우 프리미엄 제품들의 지속적인 성장 및 신규 사업인 음료의 성공적인 시장 안착을 통해 견고한 성장을 이루어 전년대비 매출 및 영업이익이 큰 폭으로 성장하였습니다. 생활용품은 원자재 가격의 상승 및 환율상승에 따른 원가부담에도 불구하고, 프리미엄 브랜드들의 지속적인 매출 성장 및 수익성 개선을 하였습니다. 화장품은 Prestige 브랜드들의 성장과 Mass 브랜드의 프리미엄화를 통한 꾸준한 성장을 이루었으며, 신규 프리미엄 브랜드인 "숨"도 성공적인 출발을 보이고 있습니다. 음료는 인수 첫해에 주력 브랜드들의 성장 및 가격 정비를 통해 과거 4년간의 적자에서 벗어나 흑자 전환에 성공하였습니다.

생명과학은 연구개발 역량과 국내시장에서의 경쟁력 강화를 동시에 추구하는 Hybrid 전략을 지속적으로 추진하고 있으며, Bio 제품의 수출증대와 정밀화학, 동물약약사업의 Turnaround를 통해 9%대의 고수익을 창출하였습니다. 향후 고령화 사회가 도래에 대비해 당뇨병 치료제 등의 신약 R&D Pipeline을 확대하기 위해 지속적으로 노력하고 있습니다.



2009년 경영전략

2009년은 경기 침체에 따른 경영환경 악화가 예상되나, 환경 변화에 따른 민첩한 위기 대응 경영을 통해 위기를 극복해 나아갈 것입니다. 석유화학 부문은 기존 사업의 최적화를 통해 수익기반을 확고히 하고, 핵심사업 위주의 Global 성장 기회를 추가 확보할 계획입니다. 산업재는 분사를 통해 핵심사업에 대한 집중도를 높여 명실상부한 산업재 전문 기업으로 육성할 계획입니다. 정보 전자 소재는 편광판 이후 Glass 등 차기 신사업을 적극 발굴하여 지속적 성장기반을 마련할 것이며, 전자 사업은 적극적인 생산설비 투자와 원가경쟁력 확보를 통해 업계 내 지위를 높이고자 합니다. 또한, 위기는 곧 기회라는 인식하에 과감한 성장동력 발굴 및 투자를 강화하여 미래 준비도 지속적으로 강화할 예정입니다.

석유화학 부문은 세계 수요성장 둔화 및 중동 신증설 물량 출시가 예상되는 가운데, 원가경쟁력 강화 및 고부가 제품 비중 확대를 지속 추진하고 일부 부진사업의 사업구조 전환을 적극 추진할 예정입니다. 또한, 경쟁력 있는 원료 확보에 기반한 신규 합작 Global 진출도 가시화할 계획입니다.

산업재 부문은 창호 및 고기능 소재 등 핵심사업 중심으로 사업 포트폴리오를 개선하고, Global 확장 및 신사업 기반을 구축하여 향후 본격적인 성장과 수익창출이 되도록 체질을 강화하는데 주력하고자 합니다.

4월 1일자로 분할이 이뤄지면 신규사업, 마케팅, R&D 등의 경영 활동 전반에 선택과 집중을 통한 효과 극대화가 예상되며, 차별화된 기술 및 사업문화를 갖춘 소비자 중심의 전문기업으로 거듭날 것입니다.

정보전자 소재 부문은 경기침체로 인한 IT 수요 감소로 어려운 사업환경이 예상되나 원가혁신과 신사업을 통해 위기를 기회로 만들어 나갈 계획입니다. 주력 사업인 편광판은 핵심 원재료의 국산화와 초광폭 생산 라인 등을 통해 업계 최고 수준의 원가 경쟁력을 확보하여 안정적인 수익을 창출할 것입니다. 또한, 지속 성장을 위해 반도체 소재, 조명, 에너지 재료 등 신규 사업을 적극 발굴하여 편광판 이후의 미래를 준비하고자 합니다.

전자사업은 경기침체로 인해 시장이 축소될 것으로 예상되나, 이를 기회로 삼아 시장 지위를 향상시키는 데 주력할 계획입니다. 이를 위해 과감한 생산 설비 증설을 통해 고객 대응력을 강화하여 고객과의 협력관계를 더욱 공고히 할 것입니다. 또한, LG화학의 강점인 소재 기술 차별화에 집중하여 경쟁사가 따라올 수 없는 품질 및 원가경쟁력을 확보해 나갈 것 입니다.

생활건강은 견고히 닦아 놓은 토대를 바탕으로 생활용품은 한발 앞선 차별화된 제품 출시를 통해 시장의 진정한 리더가 될 수 있도록 노력하겠으며, 화장품은 5대 브랜드의 명품화를 통해 경쟁사와의 차이를 축소에 나갈 것입니다. 음료는 유통채널 별 특성에 적합한 영업 방식으로 유통 경쟁력을 강화함으로써 업계 1위로의 도약을 준비하겠습니다.

생명과학은 R&D Pipeline을 충실화하기 위해 신약 연구 개발의 방향을 Life Style Drug에 역량을 집중하는 기본 전략을 지속적으로 추진해 나갈 계획이며, 해외사업 강화를 위해 남미/중동 등 신흥시장을 중심으로 시장을 확대할 계획입니다. 또한 안정적인 수익원 확보와 지속적인 성장을 위하여 License-In 및 R&D 역량을 바탕으로 한 지속적인 신제품의 출시로 Portfolio를 강화해 나갈 계획입니다.

LG Chem Ltd. (주)LG화학

LG화학은 LG의 모기업으로 1947년 설립되어 반세기 동안 한국의 화학 산업을 선도해왔습니다. 한국 최대의 종합 화학회사로 정보전자 소재 및 클린에너지 사업분야를 승부사업으로 집중 육성하고 있으며, 또한 석유화학, 산업재 분야에서도 품질 경쟁력을 바탕으로 세계 일류제품의 산실로 거듭나고 있습니다. 주요사업은 ① 석유화학 : 기초유화제품 및 PVC, ABS, 고기능 엔지니어링 플라스틱 등 합성수지류 / ② 정보전자소재 : LCD용 편광판, 감광재 등 정보전자 산업의 기초소재 분야 / ③ 전자 : 휴대폰/노트북용 소형전자 및 전기자동차용 중대형 전자 / ④ 산업재 : 건축장식재와 첨단 산업용 소재 생산 분야 등의 크게 네 분야에서 차별화된 소재와 솔루션으로 고객과 함께 성장하는 세계적 기업으로 성장해 가고 있습니다.

설립일	1947년 1월
주소	서울특별시 영등포구 여의도동 20 국내 사업장 (생산·연구) - 여수, 대산, 오창, 청주, 울산, 익산, 나주, 김천, 대전, 서울 글로벌 네트워크 (법인) - 9개국 25개 법인 (※ 국내 분사 및 자회사(LG다우/시텍 포함) 포함한 수치)
대표이사	김반석
사업내용	석유화학 - ABS, PVC, 엔지니어링 플라스틱, 아크릴레이트, 합성고무 등 정보전자 소재 - LCD용 편광판, 감광재 등 전자 - 휴대폰/노트북용 소형전자 및 전기자동차용 중대형 전자 건축자재 및 산업재 - 창호, 바닥재, 벽지, 산업용 원단, 자동차용 소재 등
홈페이지	www.lgchem.co.kr

재무정보		단위 : 백만원
	2008	2007
유동자산	3,316,648	2,861,887
비유동자산	4,719,734	4,188,065
자산총계	8,036,382	7,049,952
유동부채	2,162,325	2,030,208
비유동부채	984,364	1,141,549
부채총계	3,146,688	3,171,756
자본금	419,500	419,500
자본잉여금	1,314,549	1,299,358
자본조정	3,036,751	[23,475]
기타포괄손익누계액	[14,600]	[16,322]
이익잉여금	133,494	2,199,135
자본총계	4,889,694	3,878,196
매출액	14,487,830	10,795,320
영업이익	1,429,631	763,622
법인세비용차감전순이익	1,323,790	822,447
당기순이익	1,002,585	686,205
자본법손익	290,282	167,079
(주)LG 보유지분	33.5%	33.5%

LG Household and Health Care Ltd. (주)LG생활건강

LG생활건강은 지난 1947년 국내 최초로 화장품 생산을 시작한 이래 지금까지 치약, 세제 등 일상 생활용품과 화장품 분야에서 업계를 선도하며 고객의 사랑 속에 성장을 거듭해 왔습니다. 명실상부한 국내 최고의 생활용품 및 화장품 전문회사로 자리매김하고 있는 LG생활건강은 생활용품 분야에서 페리오, 엘라스틴, 세이, 테크, 자연풍, 샤프란 등 수많은 히트상품들을 통해 편리하고 건강한 생활을 창조하고 있으며, 화장품 분야에서는 오취, 후, 숨, 이자녹스, 수려한 등의 대표 브랜드를 통해 인류의 소망인 아름다움에 대한 꿈을 실현해 나가고 있습니다.

설립일	2001년 4월 (LG화학 3개사 분할과 함께 독립법인 출범) (1947. 1 화장품 생산 및 1954. 9 럭키치약 생산(락희화학))
주소	서울특별시 영등포구 여의도동 20 국내 사업장 (생산·연구) - 서울, 대전, 청주, 울산, 온산, 나주 글로벌 네트워크 (법인) - 3개국 5개 법인
대표이사	차석용
사업내용	생활용품 - 구강용품, 파우더용품, 모발용품, 세탁용품, 주거용품, 지류용품 화장품 - 오취, 후, 이자녹스, 수려한, 라끄베르, 캐시켓, 보닌
홈페이지	www.lgcare.co.kr

재무정보		단위 : 백만원
	2008	2007
유동자산	330,561	288,470
비유동자산	709,499	698,132
자산총계	1,040,061	986,602
유동부채	413,474	378,600
비유동부채	141,925	226,209
부채총계	555,400	604,809
자본금	88,589	88,590
자본잉여금	97,326	97,350
자본조정	363,168	[70,877]
기타포괄손익누계액	[71,375]	[1,100]
이익잉여금	6,953	267,832
자본총계	484,661	381,793
매출액	1,354,585	1,172,451
영업이익	153,523	126,403
법인세비용차감전순이익	162,289	116,901
당기순이익	120,575	80,277
자본법손익	34,345	13,732
(주)LG 보유지분	34.0%	34.0%

LG Life Sciences, Ltd. (주)LG생명과학

LG생명과학은 2002년 8월 출범한 생명과학 전문기업으로, 팩티브 등 세계적인 신약을 보유하고 글로벌 마케팅 역량을 갖춘 초우량 생명과학회사를 지향하고 있습니다. 1981년 이래 27년간 바이오 및 합성의학 연구개발에 집중하여 2003년 국내 최초로 미국 FDA 신약 승인에 성공했습니다. LG생명과학은 앞으로도 인류의 건강과 삶의 질 향상에 기여하고 한국의 미래 전략산업인 생명과학 산업을 이끌어 나갈 것입니다.

설립일	2002년 8월
주소	서울특별시 영등포구 여의도동 20 국내 사업장 (생산·연구) – 익산, 온산, 대전 글로벌 네트워크 (법인) – 3개국 3개 판매 법인
대표이사	김인철
사업내용	합성 및 바이오 의약품 – 퇴행성 관절염 치료제, 인간 성장 호르몬, 고혈압 치료제, 안과 수술 보조제, 인터페론, 배란 유도제, 간염진단시약 등 동물 의약품 – 젖소산유촉진제(BST) 등 농약원제 – 살충제, 살균제, 제초제 등 농약원제류
홈페이지	www.lgls.co.kr

재무정보

단위 : 백만원

	2008	2007
유동자산	165,824	206,819
비유동자산	222,204	203,130
자산총계	388,029	409,949
유동부채	98,851	137,940
비유동부채	11,476	10,883
부채총계	110,326	148,823
자본금	84,066	84,066
자본잉여금	147,046	147,046
자본조정	46,471	[0]
기타포괄손익누계액	[0]	[1,293]
이익잉여금	120	31,307
자본총계	277,702	261,126
매출액	281,891	256,403
영업이익	25,096	25,622
법인세비용차감전순이익	21,609	23,096
당기순이익	15,164	18,546
지분법손익	[14,113]	[13,093]
(주)LG 보유지분	30.4%	30.4%

재무정보

단위 : 백만원

	LG 다우플라카보네이트(주)		(주)씨텍		코카콜라음료(주)	
	합성수지 및 기타 플라스틱물질 제조업		석유화학제품 제조업		음료 제조업	
	2008	2007	2008	2007	2008	2007
유동자산	75,145	83,208	77,699	218,611	79,180	68,547
비유동자산	223,162	254,494	299,109	301,878	255,824	308,191
자산총계	298,307	337,702	376,808	520,489	335,004	376,738
유동부채	88,714	77,383	83,219	202,944	87,231	137,844
비유동부채	102,105	111,686	2,492	2,566	48,571	30,614
부채총계	190,818	189,069	85,711	205,510	135,802	168,458
자본금	140,516	140,516	33,257	33,257	375,983	367,249
자본잉여금	-	-	27,866	27,866	63,675	16,903
자본조정	[28,996]	-	-	-	[240,456]	-
기타포괄손익누계액	[4,032]	[770]	35	40	-	-
이익잉여금	-	8,887	229,939	253,816	-	[175,873]
자본총계	107,488	148,633	291,097	314,979	199,202	208,279
매출액	320,288	259,509	470,381	359,348	534,959	461,585
영업이익	[26,274]	[5,991]	7,085	11,422	42,194	[7,416]
법인세비용차감전순이익	[37,883]	[8,557]	10,720	20,118	36,555	[6,479]
당기순이익	[37,883]	[8,813]	[23,877]	15,173	36,555	[6,479]

LG MMA Corp. LG엠엠에이(주)

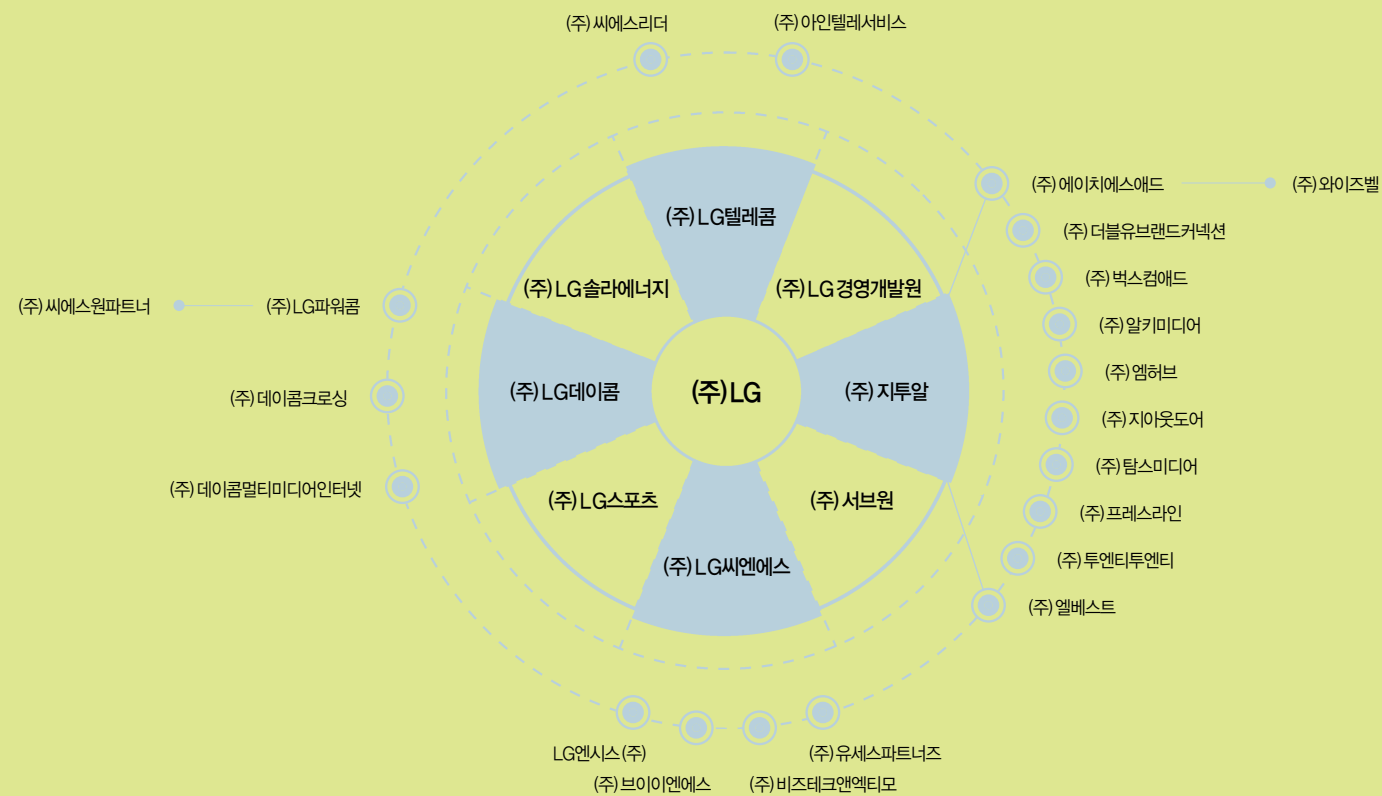
LG MMA는 1991년 3월 설립된 이래 각종 산업용 소재로 사용되는 MMA 및 PMMA를 국산화하여 전량 수입에 의존해온 국내 수공업체의 수급안정과 국제 경쟁력 강화에 이바지하고 있습니다. LG MMA 는 현재 연간 10만 톤 규모의 MMA 1, 2공장과 9만 톤 규모의 PMMA 1, 2공장을 보유하고 있으며 2008년 MMA 제3공장을 준공하여 MMA 총 18만톤, PMMA 총 9만톤을 생산할 수 있게 되어 국내 1위 공급업체의 지위를 더욱 확고히 다지며, 세계적인 MMA업체로 부상하고 있습니다. 아울러, 합작선과의 계속적인 공동 연구개발을 통하여 양질의 제품과 서비스를 가장 신속하고 편리하게 제공함으로써 고객을 위한 가치창조, 인간존중의 경영 이념 실현에 앞장서고 있습니다.

설립일	1991년 3월
주소	서울특별시 영등포구 여의도동 23-7 유화증권빌딩 12층 국내 사업장 (공장) – 여수
대표이사	전대현
사업내용	MMA, PMMA 생산 및 판매
홈페이지	www.lgmma.com

재무정보

단위 : 백만원

	2008	2007
유동자산	141,174	87,151
비유동자산	385,501	370,586
자산총계	526,675	457,737
유동부채	111,458	113,267
비유동부채	182,349	128,765
부채총계	293,807	242,032
자본금	24,000	24,000
자본잉여금	29,041	29,041
자본조정	185,673	-
기타포괄손익누계액	-	[1,217]
이익잉여금	[5,847]	163,881
자본총계	232,868	215,705
매출액	409,266	326,463
영업이익	50,792	40,689
법인세비용차감전순이익	43,220	33,349
당기순이익	30,192	33,996
지분법손익	14,814	16,801
(주)LG 보유지분	50.0%	50.0%



2008년 경영성과

2008년 LG텔레콤은 가입자, 매출 및 영업이익에서 견실한 성장을 지속하였습니다. 이동통신 3사 중 유일하게 누적가입자 M/S를 높이며 누적 기준으로 821만명의 가입자를 확보하였고, 이를 바탕으로 서비스매출은 전년대비 6% 성장한 3조 4,323억원을 기록하였습니다. 영업이익은 3,790억원으로 전년 대비 550억원 증가하였으며, 이는 경쟁사의 영업이익이 전년대비 정체하거나 감소한 것과 비교할 때 더욱 의미있는 성과라 하겠습니다. 또한, CDMA Revision A 전국망 구축과 함께 4월 출시한 개방형 무선인터넷 서비스 OZ를 통해 45만명의 가입자를 유치하였으며, 기존 해외로밍 제약에 따른 불리함을 극복하기 위해 CDMA 자동로밍 (일본/중국/북미 등) 기능을 하반기 이후 출시되는 대부분의 모델에 탑재하였습니다. 지난 해 상반기 이동통신 시장의 유례없는 가입자 경쟁으로 각 사업자들이 수익성이 급속히 악화 되고, 이에 따른 경영실적 악화로 하반기 시장이 급랭하는 상황에서 LG텔레콤이 거둔 성과는 수익과 성장의 균형을 유지하며 선전했다는 시장의 호평으로 이어졌습니다.

LG데이콤의 2008년 매출은 전년대비 22% 증가한 1조 6,473억원으로 회사 설립 이후 최대의 실적을 경신하였습니다. 영업이익은 매출 확대에도 불구하고 인터넷전화 및 IPTV 등 신규사업 추진에 따른 마케팅 비용 증가로 전년보다 119억원 감소한 2,173억원을 기록하였습니다. LG데이콤은 유선시장의 성장 정체 속에서도 eBiz 및 IDC 사업의 빠른 성장과 기업 인터넷과 전화사업의 꾸준한 확대로 견조한 성장세를 이어 갈 수 있었습니다. 특히, 컨버전스에 대응하기 위해 WiFi기반의 인터넷전화 myLG070, 인터넷TV서비스인 myLGtv 사업을 적극 추진하여 인터넷전화 사업에서 가입자 120만명을 확보하는 등 First Mover로서의 입지를 확보하였으며, 자회사인 LG파워콤과의 공조로 TPS (Triple Play Service)를 본격적으로 실시할 수 있는 기반을 구축하였습니다.

LG파워콤은 치열한 경쟁 상황에서도 광랜을 중심으로 초고속 인터넷 XPEED 순증 가입자 46만명을 확보, 순증 기준 업계 1위를 유지하였습니다. 이를 통해, 누적가입자 기준으로 200만을 돌파하여 사업개시 3년 4개월만에 누적가입자 218만명을 확보 하는 성과를 달성하였습니다. 매출은 초고속인터넷 가입자 확보에 힘입어 전년대비 15% 성장한 1조 2,738억원을 달성하였으며, 영업이익은 어려운 경쟁 여건에도 직접채널 비중 확대 등 차별적 마케팅 전략을 통해 전년대비 439억원 증가한 887억원을 실현하였습니다. 특히, LG파워콤에게 2008년은 LG데이콤과 공동으로 myLG070과 myLGtv와의 결합서비스 제공 기반을 구축하여 내년 이후 TPS 중심의 새로운 경쟁을 위한 기틀을 다진 한 해였다고 할 수 있습니다.

LG CNS는 지난 한 해 동안 컨버전스 엔지니어링 등 신사업 발굴과 ERP, 금융차세대 시스템 등 국내 일등 분야 육성에 주력 하여, 매출 2조원, 영업이익 1,421억원이라는 창사 이래 최대 실적을 거두었습니다. 특히, 경쟁시장의 성과가 두드러져 IT 서비스 시장 1위 유지는 물론, 경쟁사와의 격차를 더욱 확대하였습니다. 이와 함께, 미래 성장을 위해 집중 육성한 4대 사업분야 (ITO사업, BPO사업, 해외사업, 신사업)에서의 수주액이 전체 경쟁시장 수주 금액의 43%에 이르는 등 미래 성장성도 제고 하였습니다. 이 밖에도 전문화 매트릭스 조직의 정착, 글로벌 서비스 이행체제 구축 등 일하는 방식의 선진화에도 많은 노력을 기울인 한 해였습니다.

2009년 경영전략

2009년은 지배적사업자 요금인가제 폐지, MVNO(가상이동통신 망사업자) 등 재판매 법제화, WiBro 활성화를 위한 음성탐재 및 신규사업자 진입 검토, 저주파수 대역에 대한 주파수 재분배 등 정책 상의 많은 변화가 예상됩니다. 또한 KT-KTF 합병 등 경쟁사의 유무선 통합에 따른 시장 변화도 예상되고 있습니다.

LG텔레콤은 지금껏 추진해 왔던 근원적 경쟁력의 강화를 지속 추진할 것입니다. 경쟁사 동등 수준 통화품질을 달성하고, Revision A 기반의 데이터 품질 강화 및 OZ 가입자 기반 지속 확대, LG텔레콤만의 컬러가 있는 단말을 지속적으로 출시할 것입니다. 또한 저주파수 대역 확보를 통해 새로운 미래 경쟁을 준비하며, 신규 비즈니스 개발 등 사업 다각화도 검토할 예정입니다. 올 한 해 시장 포화로 인한 신규가입자 규모의 감소, 의무약정제/망내할인 등에 따른 번호이동 고객 감소 등 후발 사업자에게 어려운 환경이 예상되지만, LG텔레콤은 끊임없는 고객가치 혁신을 통해 경쟁사와의 차별화 및 고객 평판의 제고를 지속적으로 추진해 나가겠습니다.

LG데이콤과 LG파워콤은 기존 사업 분야에서의 지속적인 성장과 함께 디지털 컨버전스 중심으로 사업구조 고도화를 본격적으로 추진할 계획입니다. 특히, 컨버전스 사업에서는 텔레콤을 포함한 LG 통신 3사의 지혜를 모아 선도 기업의 위상을 갖추어 나가고자 합니다. 이를 위해 LG파워콤의 초고속인터넷 XPEED 가입자를 기반으로 인터넷전화(myLG070)와 인터넷TV(myLGtv)를 결합한 서비스를 한층 더 강화할 계획이며, 효율적인 사업전개와 시장대응을 위해 LG데이콤과 LG파워콤의 통합을 검토 중에 있습니다. 한편, HFC망(Hybrid Fiber Coaxial, 광동축혼합망) 100M 업그레이드 및 IPTV 실시간방송망 구축 등을 통해 향후 도래할 BcN(Broadband Convergence Network, 광대역 통합망) 시대를 대비할 수 있는 효율적인 인프라를 경쟁사대비 선도적으로 구축해 나가겠습니다. 2009년에도 지속적인 가입자 확대를 위해 노력하고 컨버전스 환경에서 고객이 진정으로 편리함과 경제성을 실감할 수 있는 미래 사업 기반을 적극 확충해 나갈 것입니다.

2009년 LG CNS는 국내 전통 IT 서비스 사업의 수익성 유지에 주력하고, 컨버전스 엔지니어링과 해외사업을 통해 성장을 도모할 것입니다. 글로벌 이행 확대와 Knowledge Asset 기반의 사업 비중을 지속적으로 늘려 생산성을 제고하고, 글로벌시장에서 1등 할 수 있는 영역을 집중 육성해 나가고자 합니다. 또한, 고객가치 창출 역량을 제고하기 위해 고객 전문성과 이행 전문성 강화도 지속적으로 추진할 계획입니다.

LG TeleCom, Ltd. (주)LG텔레콤

1996년 7월에 출범한 LG텔레콤은 세계 최초로 CDMA기술 상용화에 성공한 LG의 기술력을 바탕으로 1997년 10월 전국 PCS상용서비스를 개시하였습니다. 고객 중심 경영을 실천하고 있는 LG텔레콤은 최고 수준의 디지털 네트워크를 구축, 이동통신서비스의 새로운 미래를 열어가고 있습니다. 지속적인 혁신을 통한 가치혁신 서비스, 남다른 고객서비스 등 차별화된 서비스를 제공하고 있으며, 유통구조, 요금제, 전략단말기 등의 혁신으로 각 부문의 경쟁력을 강화해 나가고 있습니다. 특히 LG텔레콤은 개방형 모바일 인터넷 OZ를 통해 볼거리, 즐길 거리를 강화해 나감으로써 모바일 인터넷 리더십을 강화해 나가고 있습니다. 또한 LG텔레콤은 휴대폰을 통한 초고속 멀티미디어 서비스를 제공할 4G 사업에 걸맞는 서비스를 발굴, 미래 시장을 주도할 수 있는 동력을 확보하기 위해 지속적인 노력을 기울여 나가고 있습니다.

설립일	1996년 7월
주소	서울특별시 마포구 상암동 1700
대표이사	정일재
사업내용	이동전화 서비스, 무선인터넷 서비스, 기업전용 이동통신 서비스, Mobile-Commerce, 글로벌 서비스 등
홈페이지	www.lgtelecom.com

재무정보		단위 : 백만원
	2008	2007
유동자산	1,184,299	1,202,516
비유동자산	2,674,163	2,426,205
자산총계	3,858,463	3,628,721
유동부채	1,676,702	1,230,402
비유동부채	214,682	625,148
부채총계	1,891,384	1,855,549
자본금	1,386,392	1,386,392
자본잉여금	11,579	11,579
자본조정	569,908	-
기타포괄손익누계액	-	5,668
이익잉여금	[801]	369,533
자본총계	1,967,079	1,773,171
매출액	4,797,951	4,585,520
영업이익	379,049	323,945
법인세비용차감전순이익	362,883	320,069
당기순이익	283,559	275,289
지분법손익	111,465	108,549
(주)LG 보유지분	37.4%	37.4%

LG Dacom Corporation (주)LG데이콤

1982년, 정보통신 전문회사로 출범한 LG데이콤은 기업통신망 구축을 위한 국내외 전화회선서비스를 시작으로 시내/시외/국제 등 전화서비스와 인터넷 전용회선 보라넷 등 각종 통신서비스를 제공하는 종합 정보통신 사업자로서의 위상을 확고히 해왔습니다. 특히 최근에는 인터넷전화 시장의 1등 브랜드인 myLG070과 방통융합 서비스로 주목받는 IPTV myLGtv를 통해 시장을 리드하며, 자회사인 LG파워콤, 데이콤엠아이(DMI), 데이콤크로싱(DC) 등과 함께 인터넷, e-Biz, 보안솔루션, 전화, 인터넷 데이터 센터, 웹하드 등 정보화 시대에 필수적인 인터넷 서비스를 종합적으로 제공하는 국내 최고의 초우량 정보통신회사로 성장해 가고 있습니다.

설립일	1982년 (2000년 1월 LG 계열 편입)
주소	서울특별시 강남구 역삼동 706-1 LG데이콤 빌딩
대표이사	박중용
사업내용	e-Biz, 보라넷/보라홈넷, 국제/국내전화서비스 및 다양한 전화 부가서비스(1633, 08217, 0505, 1544, 1644 외) N/W솔루션 등 종합인터넷비즈니스 서비스
홈페이지	www.lgdacom.net

재무정보		단위 : 백만원
	2008	2007
유동자산	410,197	342,965
비유동자산	1,675,954	1,679,681
자산총계	2,086,151	2,022,646
유동부채	450,183	483,961
비유동부채	192,492	146,031
부채총계	642,675	629,991
자본금	416,436	416,436
자본잉여금	629,175	629,175
자본조정	413,934	[2,008]
기타포괄손익누계액	[15,555]	14,017
이익잉여금	[514]	335,035
자본총계	1,443,476	1,392,654
매출액	1,647,262	1,353,064
영업이익	217,316	229,247
법인세비용차감전순이익	172,166	182,355
당기순이익	120,289	133,543
지분법손익	35,668	40,603
(주)LG 보유지분	30.0%	30.0%

LG CNS Co., Ltd. (주)LG씨엔에스

LG CNS는 IT관련 토털 솔루션을 제공하는 종합 IT서비스 회사로, Consulting, 전통IT서비스사업(시스템통합, 유지보수), IT융합 비즈니스(LED영상, u시티, u헬스케어), ITO(IT Outsourcing), BPO(Business Process Outsourcing) 등을 중심으로 국내외에서 다양한 사업을 수행하고 있습니다. 1987년 STM(System Technology Management)라는 이름으로 미국 EDS社와 50대 50 합작을 통해 설립된 이래, 1995년 LG 그룹의 C작업에 따라 ‘LG-EDS시스템’이라는 사명을 거쳐 2001년 말 EDS의 지분을 모두 인수하면서 2002년 1월 ‘LG CNS’이라는 새로운 이름을 갖게 되었습니다.

설립일	1987년 1월
주소	서울특별시 중구 회현동 2가 10-1 정보기술센터 - 상암, 인천 해외법인 - 8개국 8개 법인
대표이사	신재철
사업내용	컨설팅, 시스템 통합, IT아웃소싱, BPO, IT 융합
홈페이지	www.lgcns.com

재무정보	단위 : 백만원	
	2008	2007
유동자산	585,816	451,010
비유동자산	410,710	376,632
자산총계	996,527	827,642
유동부채	557,027	440,221
비유동부채	6,794	7,273
부채총계	563,821	447,495
자본금	47,188	47,188
자본잉여금	46,983	46,660
자본조정	335,719	(6)
기타포괄손익누계액	(6)	(597)
이익잉여금	2,821	286,903
자본총계	432,705	380,147
매출액	2,001,581	1,738,776
영업이익	142,103	140,975
법인세비용차감전순이익	160,442	153,890
당기순이익	115,402	114,163
지분법손익	75,411	83,597
(주)LG 보유지분	82.7%	82.7%

Serveone Co., Ltd. (주)서브원

서브원은 인터넷을 통한 구매대행 서비스인 MRO사업과 건물관리 및 리모델링 서비스를 주축으로 하는 FM사업, 건설프로젝트의 설계에서 시공까지 전 과정을 대행해 주는 건설사업관리(CM) 서비스를 제공하고 있습니다. 서브원은 이러한 기업 대상의 아웃소싱 서비스와 함께 곧자임리조트, 곧자임CC를 운영하며 차별화 된 공간에서의 고품격 Refresh를 고객에게 선사하고 있습니다. 서브원은 ‘고객에게 최고의 신뢰와 감동을 제공하는 서비스 전문기업’이라는 비전 아래 서비스No1.을 달성하기 위해 끊임없이 노력하고 있습니다.

설립일	2002년 1월
주소	서울특별시 영등포구 여의도동 20 글로벌네트워크 (법인) - 1개국(중국) 1개 법인
대표이사	김태오
사업내용	MRO - 인터넷을 이용한 구매대행 서비스(B2B) FM - 건물관리, 임대관리(PM), 구내통신 리조트·골프장 - 곧자임리조트, 곧자임 CC CM - 건설사업 관리, 시공
홈페이지	www.serveone.co.kr

재무정보	단위 : 백만원	
	2008	2007
유동자산	499,405	532,955
비유동자산	659,426	448,162
자산총계	1,158,830	981,117
유동부채	442,899	347,754
비유동부채	450,898	420,118
부채총계	893,797	767,872
자본금	25,000	25,000
자본잉여금	127	127
자본조정	238,504	-
기타포괄손익누계액	-	120
이익잉여금	1,402	187,999
자본총계	265,033	213,245
매출액	2,037,504	1,588,886
영업이익	89,733	70,083
법인세비용차감전순이익	97,376	77,819
당기순이익	75,505	56,219
지분법손익	57,832	47,741
(주)LG 보유지분	100.0%	100.0%

LG Management Development Institute (주)LG경영개발원

LG인화원은 LG의 연수원으로 모든 LG인들에게 LG의 경영이념인 고객을 위한 가치창조와 인간존중의 경영을 체화시키고, 세계 초우량 기업을 향한 LG 비전 달성에 기여할 수 있는, 세계 수준의 능력을 갖춘 인재를 개발하고 양성하고 있습니다. LG경제연구원은 국내외 경제, 산업, 금융시장에 관한 조사연구, 기업경영 진단 및 자문과 같은 서비스를 제공하고 있으며 또한, 대내외에 공개되는 연구결과와 분석자료인 LG주간경제, 경제전망, KEB 등 정기간행물과 각종 연구보고서, 주요도서 요약 등의 간행물을 통해 고객 여러분에게 수준 높은 경제·경영정보를 제공하고 있습니다.

설립일	1988년 11월
주소	경기도 이천시 마장면 해월리 165
대표이사	이병남(인화원) / 김주형(경제연구원)
사업내용	인화원 - 핵심인재교육, 직급필수교육, 전문직무교육, 경영일반교육, 국제화교육, e-Learning 경제연구원 - 국내외 경제, 산업, 금융시장 연구, 경영컨설팅, ‘LG주간경제’ 등 경제전문 정보지 발간
홈페이지	www.lgacademy.com / www.lgeri.com

재무정보	단위 : 백만원	
	2008	2007
유동자산	28,928	22,776
비유동자산	38,401	37,366
자산총계	67,330	60,142
유동부채	8,996	7,194
비유동부채	41,148	39,047
부채총계	50,145	46,241
자본금	6,000	6,000
자본잉여금	-	-
자본조정	11,185	-
기타포괄손익누계액	-	-
이익잉여금	-	7,901
자본총계	17,185	13,901
매출액	57,537	48,873
영업이익	3,387	3,705
법인세비용차감전순이익	4,827	4,841
당기순이익	3,284	3,405
지분법손익	2,914	3,021
(주)LG 보유지분	100.0%	100.0%

LG Sports Ltd. (주)LG스포츠

LG스포츠는 1983년 창설된 국내 최초의 스포츠 전문 운영회사로 LG트윈스(야구)와 LG세이커스(농구)를 운영하고 있으며 명실공히 국내 최고의 종합 스포츠 전문회사로서 국내 스포츠 발전에 크게 기여하고 있습니다.

설립일	1983년 11월
주소	서울특별시 송파구 잠실 1동 10번지 종합운동장 내
대표이사	안성덕
사업내용	프로야구단 및 프로농구단 관리·운영
홈페이지	www.lgtwins.com / www.lgsakers.com

재무정보	단위 : 백만원	
	2008	2007
유동자산	8,238	5,571
비유동자산	8,962	9,550
자산총계	17,200	15,122
유동부채	15,423	13,008
비유동부채	729	676
부채총계	16,152	13,684
자본금	3,000	3,000
자본잉여금	-	-
자본조정	(1,952)	-
기타포괄손익누계액	-	-
이익잉여금	-	(1,563)
자본총계	1,048	1,437
매출액	32,394	25,210
영업이익	(104)	75
법인세비용차감전순이익	(389)	(95)
당기순이익	(389)	(95)
지분법손익	(341)	(120)
(주)LG 보유지분	100.0%	100.0%

LG Solar Energy Co., Ltd. (주)LG솔라에너지

LG솔라에너지는 2007년 9월에 설립된 태양광 발전 회사입니다. 태안 소재 14MW급 태양광발전소가 2008년 6월에 완공되어 현재 상업전력 생산이 진행되고 있습니다.

설립일	2007년 9월
주소	본사 - 서울특별시 영등포구 여의도동 20 LG트윈타워 발전소 - 충남 태안군 원북면 방갈리
대표이사	박영석
사업내용	태양광발전 사업

재무정보		단위 : 백만원	
	2008	2007	
유동자산	4,870	8,552	
비유동자산	104,901	17,008	
자산총계	109,770	25,560	
유동부채	6,697	1	
비유동부채	76,443	-	
부채총계	83,141	1	
자본금	4,640	4,000	
자본잉여금	27,288	21,538	
자본조정	40	-	
기타포괄손익누계액	-	-	
이익잉여금	[5,339]	20	
자본총계	26,630	25,559	
매출액	6,030	-	
영업이익	2,175	[1]	
법인세비용차감전순이익	[702]	24	
당기순이익	20	20	
지분법손익	20	20	
(주)LG 보유지분	100.0%	100.0%	

GIIR Inc. (주)지투알

2008년 10월 ㈜LG의 제3자 배정 유상증자 참여를 통해 LG계열로 편입된 비금융 지주회사 입니다. HS애드(舊 LG애드)를 포함하여 11개의 전문 광고 회사를 보유하고 있습니다.

설립일	1984년 5월
주소	서울 마포구 공덕 2동 275 LG마포빌딩 15층
대표이사	이종석
사업내용	비금융 지주회사
홈페이지	www.g2rgroup.com

재무정보		단위 : 백만원	
	2008	2007	
유동자산	59,065	31,350	
비유동자산	49,842	59,308	
자산총계	108,907	90,658	
유동부채	3,430	921	
비유동부채	105	623	
부채총계	3,535	1,545	
자본금	17,571	11,773	
자본잉여금	54,582	18,523	
자본조정	[5,453]	[5,453]	
기타포괄손익누계액	[2,187]	[1,177]	
이익잉여금	40,858	65,447	
자본총계	105,371	89,113	
매출액	11,945	18,617	
영업이익	[4,772]	6,448	
법인세비용차감전순이익	[1,798]	8,793	
당기순이익	[2,245]	8,428	
지분법손익	[864]	-	
(주)LG 보유지분	35.0%	-	

재무정보

		단위 : 백만원		
	(주)씨에스리더		(주)아인텔레서비스	
	텔레마케팅 서비스업		텔레마케팅 서비스업	
	2008	2007	2008	2007
유동자산	6,857	6,139	9,663	5,962
비유동자산	440	516	219	285
자산총계	7,297	6,655	9,882	6,248
유동부채	5,201	4,153	7,011	5,545
비유동부채	1,667	-	1,285	-
부채총계	6,868	4,153	8,296	5,545
자본금	400	400	400	400
자본잉여금	694	694	-	-
자본조정	-	-	-	-
기타포괄손익누계액	-	-	-	-
이익잉여금	[665]	1,407	1,186	302
자본총계	429	2,501	1,586	702
매출액	44,005	50,748	61,044	53,162
영업이익	[2,688]	[178]	127	[608]
법인세비용차감전순이익	[2,072]	286	1,233	91
당기순이익	[2,072]	199	883	76

재무정보

		단위 : 백만원		
	LG엔시스 (주)	(주)브이이엔에스		
	사무, 계산 및 회계용 기기	자동차제품 개발 및 생산기술 엔지니어링 서비스		
	2008	2007	2008	2007
유동자산	220,827	168,014	36,171	23,720
비유동자산	32,312	26,621	5,195	5,663
자산총계	253,139	194,635	41,366	29,383
유동부채	161,753	115,061	31,241	12,740
비유동부채	6,369	8,785	52	47
부채총계	168,122	123,846	31,294	12,787
자본금	10,000	10,000	1,800	1,800
자본잉여금	57,238	57,238	45	45
자본조정	17,779	-	8,107	-
기타포괄손익누계액	-	-	-	33
이익잉여금	-	3,551	121	14,718
자본총계	85,017	70,789	10,072	16,596
매출액	630,381	241,214	86,772	53,469
영업이익	24,158	5,537	11,583	6,578
법인세비용차감전순이익	21,671	5,191	494	7,035
당기순이익	15,929	3,551	229	5,037

재무정보

단위 : 백만원

	(주)비즈테크앤앤티모		(주)유세스파트너즈	
	컴퓨터시스템 통합 자원 및 구축 서비스업		콜센터 및 텔레마케팅 서비스업	
	2008	2007	2008	2007
유동자산	6,602	7,475	14,376	913
비유동자산	743	721	2,186	-
자산총계	7,345	8,196	16,562	913
유동부채	2,038	2,858	19,147	4
비유동부채	1,179	923	1,016	-
부채총계	3,217	3,781	20,163	4
자본금	900	900	1,000	1,000
자본잉여금	4,179	4,179	-	-
자본조정	[951]	-	-	-
기타포괄손익누계액	-	-	-	-
이익잉여금	-	[664]	[4,601]	[91]
자본총계	4,128	4,415	[3,601]	909
매출액	21,231	20,167	19,955	-
영업이익	[363]	[671]	[4,153]	[91]
법인세비용차감전순이익	[229]	[846]	[4,510]	[91]
당기순이익	[287]	[854]	[4,510]	[91]

재무정보

단위 : 백만원

	(주)LG파워콤		(주)데이콤크로싱		(주)데이콤멀티미디어인터넷	
	유선통신업		유선통신업		전기통신업	
	2008	2007	2008	2007	2008	2007
유동자산	377,164	228,663	9,596	5,570	7,764	7,919
비유동자산	1,559,909	1,434,776	55,009	52,538	7,747	7,283
자산총계	1,937,074	1,663,439	64,605	58,108	15,512	15,202
유동부채	644,586	492,199	48,840	6,777	2,290	3,347
비유동부채	300,397	259,871	708	34,719	668	401
부채총계	944,983	752,070	49,548	41,496	2,958	3,748
자본금	667,000	600,000	33,241	33,241	4,742	4,742
자본잉여금	157,786	150,000	-	-	3,712	3,712
자본조정	167,305	-	[18,022]	[162]	4,339	[238]
기타포괄손익누계액	-	56	[162]	-	[238]	-
이익잉여금	-	161,314	-	[16,466]	-	3,237
자본총계	992,091	911,370	15,057	16,613	12,554	11,453
매출액	1,273,769	1,109,618	18,851	13,685	18,981	15,954
영업이익	88,658	44,771	[1,435]	[1,630]	112	917
법인세비용차감전순이익	20,796	7,720	[1,556]	[1,547]	602	1,268
당기순이익	5,991	25,522	[1,556]	[1,547]	1,102	1,268

재무정보

단위 : 백만원

	(주)에이치에스에드		(주)더블유브랜드커넥션		(주)빅스컴에드	
	종합광고대행회사		광고대행회사		광고대행회사	
	2008	2007	2008	2007	2008	2007
유동자산	147,346	201,197	898	707	1,656	9,664
비유동자산	11,073	7,252	100	139	505	1,813
자산총계	158,419	208,449	998	846	2,160	11,478
유동부채	125,914	171,967	114	140	12,758	13,893
비유동부채	2,352	2,317	83	33	73	97
부채총계	128,266	174,285	197	174	12,831	13,990
자본금	5,000	5,000	1,500	1,500	100	100
자본잉여금	17,492	17,492	-	-	-	-
자본조정	-	-	-	-	-	-
기타포괄손익누계액	-	-	-	-	-	-
이익잉여금	7,661	11,672	[699]	[827]	[10,771]	[2,612]
자본총계	30,153	34,164	801	673	[10,671]	[2,512]
매출액	153,996	181,609	2,183	1,689	6,555	16,851
영업이익	5,129	10,451	103	40	[6,670]	[2,034]
법인세비용차감전순이익	7,302	13,475	129	56	[8,159]	[2,760]
당기순이익	4,752	9,651	129	56	[8,159]	[2,760]

재무정보

단위 : 백만원

	(주)알카미디아		(주)엠허브		(주)지아웃도어	
	광고대행회사		광고대행회사		광고대행회사	
	2008	2007	2008	2007	2008	2007
유동자산	13,539	17,009	31,376	29,058	83	1,549
비유동자산	532	506	1,559	789	-	-
자산총계	14,071	17,514	32,936	29,847	83	1,549
유동부채	13,025	16,441	29,228	26,197	1,699	1,524
비유동부채	-	-	109	113	-	-
부채총계	13,025	16,441	29,338	26,310	1,699	1,524
자본금	200	200	2,005	2,005	50	50
자본잉여금	-	-	695	695	-	-
자본조정	-	-	-	-	-	-
기타포괄손익누계액	-	-	-	-	-	-
이익잉여금	846	846	898	836	[1,666]	[25]
자본총계	1,046	1,046	3,598	3,537	[1,616]	25
매출액	1,934	2,080	3,443	3,007	-	-
영업이익	595	835	447	474	[1,661]	[18]
법인세비용차감전순이익	963	1,134	978	977	[1,641]	[22]
당기순이익	712	815	671	674	[1,641]	[22]

재무정보

단위 : 백만원

	(주)탐스미디어		(주)프레스라인	
	광고대행회사		IT솔루션	
	2008	2007	2008	2007
유동자산	771	1,013	36	78
비유동자산	13	76	-	361
자산총계	784	1,089	36	439
유동부채	1,852	650	424	323
비유동부채	26	13	-	10
부채총계	1,879	662	424	333
자본금	1,350	1,350	1,000	1,000
자본잉여금	-	-	-	-
자본조정	[20]	-	-	-
기타포괄손익누계액	-	-	-	-
이익잉여금	[2,424]	[923]	[1,388]	[894]
자본총계	[1,094]	427	[388]	106
매출액	1,967	1,236	84	157
영업이익	[1,437]	[972]	[206]	[259]
법인세비용차감전순이익	[1,501]	[293]	[493]	[287]
당기순이익	[1,501]	[293]	[493]	[287]

재무정보

단위 : 백만원

	(주)투엔티투엔티		(주)엘베스트	
	광고대행회사		종합광고대행회사	
	2008	2007	2008	2007
유동자산	20	26	14,376	913
비유동자산	-	-	2,186	-
자산총계	20	26	16,562	913
유동부채	154	142	19,147	4
비유동부채	-	-	1,016	-
부채총계	154	142	20,163	4
자본금	50	50	1,000	1,000
자본잉여금	-	-	-	-
자본조정	-	-	-	-
기타포괄손익누계액	-	-	-	-
이익잉여금	[184]	[166]	[4,601]	[91]
자본총계	[134]	[116]	[3,601]	909
매출액	-	-	19,955	-
영업이익	[6]	[2]	[4,153]	[91]
법인세비용차감전순이익	[18]	[11]	[4,510]	[91]
당기순이익	[18]	[11]	[4,510]	[91]

재무정보

단위 : 백만원

	(주)씨에스원파트너		(주)와이즈벨	
	콜센터 및 텔레마케팅 서비스업		광고대행회사	
	2008	2007	2008	2007
유동자산	4,011	-	3,287	1,825
비유동자산	340	-	139	178
자산총계	4,351	-	3,426	2,003
유동부채	1,009	-	1,557	992
비유동부채	426	-	49	54
부채총계	1,435	-	1,606	1,046
자본금	200	-	400	400
자본잉여금	3,800	-	-	-
자본조정	-	-	-	-
기타포괄손익누계액	-	-	-	-
이익잉여금	[1,084]	-	1,420	557
자본총계	2,916	-	1,820	957
매출액	7,241	-	8,941	5,216
영업이익	[1,127]	-	1,818	1,074
법인세비용차감전순이익	[1,084]	-	1,841	1,071
당기순이익	[1,084]	-	1,360	790

BUSINESS REPORT

영업보고서



: 회사의 개황

01 회사의 목적 및 주요 사업

1. 다음 각호의 사업을 영위하는 회사의 주식을 취득, 소유함으로써 그 회사 제반사업 내용의 지배, 경영지도, 정리, 육성
가. 광업 / 나. 제조업 / 다. 전기, 가스 및 수도사업 / 라. 건설업 / 마. 도소매업 / 바. 숙박 및 음식점업 / 사. 운수업 / 아. 통신업 / 자. 부동산업 및 임대업 / 차. 사업서비스업 / 카. 교육서비스업 / 타. 보건 및 사회복지사업 / 파. 오락, 문화 및 운동관련 사업 / 하. 기타공공, 수리 및 개인서비스업
2. 국내외 광고의 대행업과 광고물의 제작 및 매매
3. 수출입업 및 물품매도확약서 발행업
4. 전자계산기 시간대여업
5. 컴퓨터 소프트웨어 매매 및 대여업
6. 각종 통계 및 분석과 처리작업 청부업
7. 부동산 매매 및 임대
8. 창고업
9. 각종 상품의 매매
10. 각종 상품의 위탁 및 수탁매매 대리업
11. 과학기술 조사 연구 및 기술개발연구의 용역과 기술정보의 매개
12. 기술용역업
13. 국내외 무역업 및 이에 수반되는 청부업
14. UTILITY(유틸리티) 판매
15. 위탁 통신판매 및 방문판매업
16. 교육서비스업
17. 인터넷 등 전자상거래를 통한 상품, 제품 매매 및 관련 부대 사업
18. 시장조사 및 경영상담업
19. 정보의 운영 및 판매
20. 통신서비스 관련 대행용역 제공
21. 전자전기기계기구의 임대업
22. 기술연구 및 용역수탁업
23. 팩토리링업
24. 브랜드 및 상표권 등 지적재산권의 라이선스업
25. 이상의 각종 원료, 자재, 제품을 소재로 한 제2차 제품의 제조, 가공, 보존 및 매매
26. 전기 각항 및 그에 관련된 위탁매매
27. 전기 각항에 관련되는 일체의 사업
28. 전기 각항에 관련한 사업에 대한 투자

02 주요 사업의 내용

지주회사(持株會社, Holding Company)란 타회사의 주식의 취득을 통하여 그 회사에 대하여 실질적인 지배권을 취득하는 것을 목적으로 하는 회사입니다. 일반지주회사는 어떠한 사업활동도 하지 않고, 다른 회사의 주식을 소유함으로써 그 회사를 지배하는 것을 주된 목적으로 합니다. (주)LG의 주주입원은 지배하는 자회사들로부터 받는 배당금과 LG브랜드의 권리를 소유하며 사용자에게서 수취하는 브랜드 사용료 수익 등이 있습니다.

03 사업장 현황

구분	소재지	비고
본점	서울특별시 영등포구 여의도동 20 LG 트윈타워	-

04 종업원 현황

2008년 12월 31일 현재			
구분	사무직	기타	계
남	48	1	49
녀	15	-	15
임원·사외이사	15	-	15
계	78	1	79

05 주식에 관한 사항

발행한 주식의 종류와 수				
단위 : 주, 원				
주식의 종류	발행주식수	액면가액 총액	구성비	비 고
기명식 보통주	172,557,131	862,785,655,000	98.12%	
기명식 우선주	3,314,677	16,573,385,000	1.88%	보통주 배당+1%배당
합 계	175,871,808	879,359,040,000	100.00%	

자본금 변동 현황								
단위 : 주, 원								
일자	증가(감소)한 주식의 내용					증(감)자 후 자본금	신주의 배정 방법	증자비율
	원인	종류	수량	주 당 액면가액	주 당 발행가액			
62.08.18	발기설립	보통	30,000	1,000	1,000	30,000,000	-	-
63.02.25	유상증자	보통	30,000	1,000	1,000	60,000,000	주주배정	100.00%
63.07.13	유상증자	보통	20,000	1,000	1,000	80,000,000	주주배정	33.33%
63.09.19	유상증자	보통	20,000	1,000	1,000	100,000,000	주주배정	25.00%
64.10.08	유상증자	보통	25,000	1,000	1,000	125,000,000	주주배정	25.00%
65.06.02	유상증자	보통	75,000	1,000	1,000	200,000,000	주주배정	60.00%
66.04.04	유상증자	보통	50,000	1,000	1,000	250,000,000	주주배정	25.00%
66.07.04	유상증자	보통	50,000	1,000	1,000	300,000,000	주주배정	20.00%
66.09.08	유상증자	보통	80,000	1,000	1,000	380,000,000	주주배정	26.67%
67.12.15	무상증자	보통	156,115	1,000	1,000	536,115,000	주주배정	41.08%
68.05.01	합병증자	보통	258,157	1,000	1,000	794,272,000	주주배정	48.15%
69.05.27	무상증자	보통	600,753	1,000	1,000	1,395,025,000	주주배정	75.64%
69.07.29	유상증자	보통	100,000	1,000	1,000	1,495,025,000	주주배정	7.17%
69.09.01	유상증자	보통	100,000	1,000	1,000	1,595,025,000	주주배정	6.69%
69.09.29	유상증자	보통	104,975	1,000	1,000	1,700,000,000	주주배정	6.58%
69.10.01	유상증자	우선	800,000	1,000	1,000	2,500,000,000	주주배정	47.06%
73.12.31	전환사채	보통	200,000	1,000	1,000	2,700,000,000	사 모	8.00%
74.06.27	유상증자	보통	1,000,000	1,000	1,000	3,700,000,000	주주배정	37.04%
77.02.19	무상증자	보통	444,000	1,000	1,000	4,144,000,000	주주배정	12.00%
77.07.20	유상증자	보통	1,856,000	1,000	1,000	6,000,000,000	주주배정	44.79%
78.06.01	액면분할	보통	12,000,000	500	500	6,000,000,000	-	-
78.12.28	유상증자	보통	12,000,000	500	500	12,000,000,000	주주배정	100%
78.12.28	무상증자	보통	6,000,000	500	500	15,000,000,000	주주배정	25.00%
80.02.08	유상증자	보통	20,000,000	500	500	25,000,000,000	주주배정	66.67%
80.02.25	무상증자	보통	10,000,000	500	500	30,000,000,000	주주배정	20.00%
83.10.18	유상증자	보통	22,000,000	500	500	41,000,000,000	주주배정	36.67%
83.10.17	무상증자	보통	18,000,000	500	500	50,000,000,000	주주배정	21.95%
84.05.30	유상증자	보통	60,000,000	500	500	80,000,000,000	주주배정	60.00%
85.05.04	유상증자	보통	40,000,000	500	500	100,000,000,000	주주배정	25.00%

자본금 변동 현황							
단위 : 주, 원							
일자	증가(감소)한 주식의 내용					증(감)자 후 자본금	신주의 배정 방법
	원인	종류	수량	주 당 액면가액	주 당 발행가액		증자비율
87.04.18	유상증자	보통	16,000,000	500	500	108,000,000,000	주주배정 8.00%
87.04.18	유상증자	보통	4,000,000	500	700	110,000,000,000	주주배정 1.85%
87.08.10	액면병합	보통	22,000,000	5,000	5,000	110,000,000,000	- -
87.09.24	유상증자	보통	2,000,000	5,000	5,000	120,000,000,000	주주배정 9.09%
88.03.31	무상증자	보통	2,400,000	5,000	5,000	132,000,000,000	주주배정 10.00%
88.05.12	유상증자	보통	6,000,000	5,000	7,100	162,000,000,000	주주배정 22.73%
88.10.20	유상증자	우선	7,600,000	5,000	11,000	200,000,000,000	주주배정 23.46%
89.11.09	유상증자	우선	4,000,000	5,000	15,700	220,000,000,000	주주배정 10.00%
89.11.09	무상증자	보통	3,240,000	5,000	5,000	236,200,000,000	주주배정 7.36%
89.11.09	무상증자	우선	1,160,000	5,000	5,000	242,000,000,000	주주배정 2.64%
90.04.19	유상증자	보통	5,600,000	5,000	17,100	270,000,000,000	주주배정 11.57%
91.06.13	유상증자	보통	5,800,000	5,000	11,400	299,000,000,000	주주배정 10.74%
91.09.30	전환사채	우선	363,108	5,000	12,393	300,815,540,000	사 모 0.61%
91.11.01	합병증자	보통	6,160,485	5,000	5,000	331,617,965,000	주주배정 10.24%
92.02.28	주식배당	보통	1,274,669	5,000	5,000	337,991,310,000	주주배정 1.92%
92.07.16	유상증자	보통	5,100,000	5,000	8,900	363,491,310,000	주주배정 7.54%
93.02.26	주식배당	보통	2,098,595	5,000	5,000	373,984,285,000	주주배정 2.89%
93.05.27	유상증자	보통	5,300,000	5,000	9,400	400,484,285,000	주주배정 7.09%
94.10.21	유상증자	보통	5,903,143	5,000	15,000	430,000,000,000	주주배정 7.37%
95.09.20	유상증자(DR발행)	보통	2,736,842	5,000	18,349.25	443,684,210,000	제3자 배정(공모) 3.18%
99.04.13	유상증자	보통	22,000,000	5,000	9,400	553,684,210,000	주주배정 4.79%
01.04.03	회사분할	보통	△80,043,261	5,000	-	153,467,905,000	주주배정 △82.0%
01.04.03	회사분할	우선	△10,760,948	5,000	-	99,663,165,000	주주배정 △82.0%
01.09.12	유상증자	보통	20,000,000	5,000	5,000	199,663,165,000	주주우선 100.3%
01.12.24	유상증자	보통	57,199,425	5,000	6,930	485,660,290,000	일반공모 143.2%
02.08.02	회사분할	보통	△9,476,990	5,000	-	438,275,340,000	주주배정 △10.0%
02.08.02	회사분할	우선	△236,216	5,000	-	437,094,260,000	주주배정 △10.0%
03.03.04	합병	보통	169,776,144	5,000	-	1,285,974,980,000	주주배정 199.1%
03.03.04	합병	우선	2,973,559	5,000	-	1,300,842,775,000	주주배정 139.9%
03.03.28	유상증자	보통	10,403,426	5,000	7,000	1,352,859,905,000	제3자 배정 4.08%
03.08.20	유상증자	보통	31	5,000	8,230	1,352,860,060,000	제3자 배정(공모) 0.00%
04.07.07	회사분할	보통	△92,915,378	5,000	-	888,283,170,000	주주배정 △35.0%
04.07.07	회사분할	우선	△1,784,826	5,000	-	879,359,040,000	주주배정 △35.0%
주식사무							
결 산 일				12월 31일			
정기주주총회				영업연도 종료 후 3개월 이내			
주주명부 폐쇄시기				① 매 결산기 말일의 익일부터 1월 31일까지 ② 임시주주총회 또는 기타 필요한 때에 이사회가 결의로 일정기간을 정하여 정지할 수 있다.			
공고게재신문				조선일보, 동아일보			
주권의 종류				1 · 5 · 10 · 50 · 100 · 500 · 1,000 · 10,000 주권 (8종)			
명의개서대리인				하나은행 증권대행부			
사무취급장소				서울특별시 영등포구 여의도동 43-2			
주주의 특전				없음			

06 사채에 관한 사항

단위 : 백만원

회차	종류	금액	발행일	만기일	이자율	비고
15회	공모무보증	150,000	2007.05.08	2010.05.08	5.31%	-
16-1회	공모무보증	50,000	2008.12.26	2010.12.26	7.68%	-
16-2회	공모무보증	100,000	2008.12.26	2011.12.26	8.14%	-
계		300,000				

: 영업의 경과 및 성과

01 영업의 개황

당사는 다른 회사의 주식을 소유함으로써 그 회사를 지배하는 것을 목적으로 하는 지주회사로써 2008년 12월말 현재, LG전자(주), (주)LG화학, (주)LG텔레콤 등 15개의 자회사와 LG디스플레이(주) 등 30개의 손자/증손자회사를 두고 있습니다. 지주회사의 주 수익은 자회사 및 기타 투자회사의 지분법 이익으로 구성되어 있으며 당사는 2008년 지분법이익 7,604억원을 실현하였고 자회사 및 기타 투자회사로부터 2007사업연도에 대한 배당금 2,423억원을 수령하였습니다.

또한, LG브랜드의 상표권을 소유하고 있는 당사는 2005년부터 LG브랜드 사용자로부터 매출액의 일정 비율만큼 브랜드 사용료를 징수하고 있습니다.

따라서, 당사는 브랜드 사용료를 LG브랜드에 대한 법적보호 및 광고 / 홍보활동 등 LG브랜드 가치의 관리/육성에 사용하게 되며, 이를 통해 LG브랜드를 세계 일류 브랜드로 육성해 나갈 계획입니다.

수입 배당금 현황 (2008년도 수입)

단위 : 백만원

구분	회사명	금액	비고
자회사	LG전자(주)	42,790	
	(주)실트론	12,818	
	루셈	700	
	(주)LG화학	50,452	
	(주)LG생활건강	7,973	
	LG MMA(주)	4,200	
	LG데이콤	12,510	
	LG텔레콤	31,084	
	(주)LG CNS	54,054	
	(주)서브원	25,000	
	소계	241,581	
투자유가증권	LG히다찌(주)	74	
	LS산전(주)	587	
	(주)한국능률협회컨설팅	8	
	(주)코엔텍	19	
	소계	688	
총계		242,269	

02 유가증권 거래 현황

주식 매입 현황								
단위 : 주, 백만원								
회사명	주식종류	총발행주식수	당기 취득주식수	취득 후 보유주식수	취득 후 지분율	취득가액	취득단가	비고
(주)LG솔라에너지	보통주	928,000	128,000	928,000	100.00%	6,400	50,000원	유상 증자
(주)지투알	보통주	16,567,409	5,798,593	5,798,593	35.00%	41,889	7,224원	유상 증자
계						48,289		

주식 매도 현황							
단위 : 주, 백만원							
회사명	주식종류	총발행주식수	처분주식수	처분지분율	처분가액	처분손익	비고
(주)코엔텍	보통주	50,000,000	773,110	1.55%	1,251	860	장내처분
계						1,251	860

03 자금조달 현황 및 차입금 현황				
단위 : 백만원				
조달원	전기말	증가	감소	당기말
증권/종금사(CP)	90,000	521,200	456,000	155,200
회사채(공모)	150,000	150,000	-	300,000
총계	240,000	671,200	456,000	455,200

: 모회사, 자회사, 기업결합 및 출자현황 등

01 모회사 현황					
- 해당 사항 없음					
02 자회사 출자 현황					
단위 : 백만원					
관계회사	보유주식수	총발행주식수	지분율(%)	취득가액	장부가액

(주)LG화학	25,226,000	75,238,770	33.53%	930,936	1,461,822
(주)LG생활건강	5,315,500	15,618,197	34.03%	136,011	141,608
LG전자(주)	50,341,430	144,647,814	34.80%	2,006,715	2,559,340
(주)LG데이콤	25,018,906	83,287,151	30.04%	992,701	433,715
(주)LG텔레콤	103,614,396	277,278,430	37.37%	413,760	716,712
(주)실트론	3,418,141	6,702,335	51.00%	140,712	239,575
LG MMA(주)	1,200,000	2,400,000	50.00%	44,610	115,350
(주)서브원	5,000,000	5,000,000	100.00%	30,976	223,424
LG CNS(주)	72,072,492	87,175,865	82.67%	142,189	309,928
(주)LG스포츠	600,000	600,000	100.00%	924	1,097
(주)LG생명과학	5,044,114	16,576,990	30.43%	162,008	83,295
(주)LG경영개발원	1,200,000	1,200,000	100.00%	8,002	17,203
(주)루셈	1,400,000	2,160,000	64.81%	7,000	29,375
(주)LG솔라에너지	928,000	928,000	100.00%	32,000	26,630
(주)지투알	5,798,593	16,567,409	35.00%	41,889	39,496
계				5,090,433	6,398,570

주) 지회사의 당사에 대한 출자는 없음. 총발행주식수는 보통주 발행총주식수임. 지분율은 보통주 지분율임.

03 기타회사 출자 현황					
단위 : 백만원					
관계회사	보유주식수	총발행주식수	지분율(%)	취득가액	장부가액
LS산전(주)	690,167	30,000,000	2.30%	12,413	33,956
LG히다찌(주)	245,000	500,000	49.00%	6,060	14,023
한국오웬스코닝(주)	1,620,220	5,553,000	29.18%	21,843	32,531
(주)한국능률협회컨설팅	15,000	800,000	1.88%	114	114
(주)경남신문사	1,500	2,535,852	0.06%	30	30
(주)드림위즈	177,776	5,000,000	3.56%	11,111	182
(주)한국경제신문	2,542,569	18,694,842	13.60%	13,608	14,068
(주)사회발전연구소	1,000	120,000	0.83%	5	-
계				65,184	94,904

주) 기타 회사의 당사에 대한 출자는 없음

: 최근 3년간 영업실적 및 재산상태

01 영업실적

단위 : 백만원

계정과목	제47기 (2008)	제46기 (2007)	제45기 (2006)
영업수익	992,452	1,060,265	524,592
영업비용	114,124	140,781	234,559
영업이익	878,328	919,484	290,033
영업외수익	90,948	86,966	132,147
영업외비용	11,380	9,915	13,307
법인세비용차감전순이익	957,896	996,535	408,873
법인세비용	45,864	53,904	7,565
당기순이익	912,032	942,631	401,308

02 재산상태

단위 : 백만원

계정과목	제47기 (2008)	제46기 (2007)	제45기 (2006)
유동자산	333,280	36,326	23,163
당좌자산	333,280	36,326	23,163
비유동자산	6,622,999	5,607,320	4,519,791
투자자산	6,497,907	5,638,467	4,777,332
유형자산	421,407	339,159	185,695
무형자산	△301,319	△374,773	△447,317
기타비유동자산	5,004	4,467	4,081
자산총계	6,956,279	5,643,646	4,542,954
유동부채	251,363	171,886	230,851
비유동부채	473,498	296,679	126,402
부채총계	724,861	468,565	357,253
자본금	879,359	879,359	879,359
자본잉여금	2,213,553	2,178,183	1,604,977
자본조정	△57,015	△54,708	△19,757
기타포괄손익누계액	150,776	△69,328	△130,911
이익잉여금	3,044,745	2,241,575	1,852,033
자본총계	6,231,418	5,175,081	4,185,701

: 이사 및 감사 위원 현황

2008년 12월 31일 현재

구분	성명	직위	담당 업무 및 경력	회사와의 거래 관계	비고
사내이사	구본무	회장	대표이사 회장	-	-
	강유식	부회장	대표이사 부회장	-	-
	조준호	부사장	경영총괄 부사장	-	대표이사 선임 ('09.1.1字)
사외이사	윤경희	이사	맥쿼리증권 기업금융부문 회장	-	감사위원
	신영수	이사	연세대학교 경영학과 교수	-	감사위원
	김대환	이사	인하대학교 경제학부 교수	-	감사위원
	한준호	이사	삼천리그룹 부회장	-	-

: 대주주 현황

2008년 12월 31일 현재

주주명	구분	소유주식수	소유비율	회사와의 거래관계	비고
구본무	보통주	18,136,169	10.51%	최대주주 본인	-
	우선주	-	-		
	계	18,136,169	10.31%		
구본준	보통주	13,079,448	7.58%	-	-
	우선주	-	-		
	계	13,079,448	7.44%		
미래에셋 자산운용 외	보통주	11,772,554	6.82%	-	-
	우선주	-	-		
	계	11,772,554	6.69%		
구본능	보통주	8,647,213	5.01%	-	-
	우선주	-	-		
	계	8,647,213	4.92%		
구광모	보통주	7,905,715	4.58%	-	-
	우선주	-	-		
	계	7,905,715	4.50%		

: 주요 채권자 등

- 해당사항 없음

AUDIT REPORT

감사보고서



우리는 주식회사 LG의 감사위원으로서 2008년 1월 1일부터 2008년 12월 31일까지 제47기 사업연도의 회계 및 업무에 대한 감사 실시 결과를 다음과 같이 보고합니다.

1. 監査方法의 概要

회계감사를 위하여 회계에 관한 장부와 관계 서류를 열람하고 재무제표 및 동 부속명세서에 대하여도 면밀히 검토하였습니다. 감사를 실시함에 있어서 필요하다고 인정되는 경우 대조, 실사, 입회, 조회 기타 적절한 감사 절차를 적용하여 조사하였습니다. 업무감사를 위하여는 이사회 및 기타 중요한 회의에 출석하고 필요하다고 인정되는 경우 이사로부터 영업에 관한 보고를 받았으며 중요한 업무에 관한 서류를 열람하고 그 내용을 면밀히 검토하는 등 적절한 방법을 사용하여 조사하였습니다.

2. 貸借対照表 및 損益計算書에 關한 事項

대차대조표와 손익계산서는 법령 및 정관에 따라 회사의 재산 및 손익상태를 정확하게 표시하고 있습니다.

3. 利益剰餘金處分計算書에 關한 事項

이익잉여금처분계산서는 법령 및 정관에 적합하고, 또한 회사의 재산상태와 기타의 사정에 비추어 타당하게 작성되어 있습니다.

4. 營業報告書에 關한 事項

영업보고서는 법령 및 정관에 따라 회사의 상황을 정확하게 표시하고 있습니다.

2009년 2월 26일

감사위원회 위원장 윤 경 희



위 원 신 영 수



위 원 김 대 환



주식회사 LG

주주 및 이사회 귀중

본 감사인은 주식회사 LG의 2008년 12월 31일과 2007년 12월 31일 현재의 대차대조표와 동일로 종료되는 양 회계연도의 손익계산서, 이익잉여금처분계산서, 자본변동표 및 현금흐름표를 감사하였습니다. 이 재무제표를 작성할 책임은 회사 경영자에게 있으며 본 감사인의 책임은 동 재무제표에 대하여 감사를 실시하고 이를 근거로 이 재무제표에 대하여 의견을 표명하는 것입니다. 2008년 12월 31일 현재 자산총액의 81.5%, 동일로 종료되는 회계기간의 지분법 이익의 85.3%와 지분법 손실의 100.0%를 차지하는 엘지전자(주)를 포함한 14개 회사에 대한 지분법적용투자주식 및 지분법손익에 대해서는 타감사인의 감사보고서를 이용하였으며, 2007년 12월 31일 현재 자산총액의 86.8%, 동일로 종료되는 회계기간의 지분법 이익의 85.7%와 지분법 손실의 100.0%를 차지하는 엘지전자(주)를 포함한 13개 회사에 대한 지분법적용투자주식 및 지분법손익에 대해서는 타감사인의 감사보고서를 이용하였습니다.

본 감사인은 대한민국의 회계감사기준에 따라 감사를 실시하였습니다. 이 기준은 본 감사인이 재무제표가 중요하게 왜곡표시되지 아니하였다는 것을 합리적으로 확신하도록 감사를 계획하고 실시할 것을 요구하고 있습니다. 감사는 재무제표상의 금액과 공시내용의 근거가 되는 증거를 시사의 방법을 적용하여 검증하는 것을 포함하고 있습니다. 또한 감사는 재무제표의 전반적인 표시내용에 대한 평가뿐만 아니라 재무제표 작성을 위해 경영자가 적용한 회계원칙과 유의적 회계추정에 대한 평가를 포함하고 있습니다. 본 감사인 및 타감사인이 실시한 감사가 감사의견 표명을 위한 합리적인 근거를 제공하고 있다고 본 감사인은 믿습니다.

본 감사인과 타감사인의 감사결과를 기초로 한 본 감사인의 의견으로는 상기 재무제표가 주식회사 LG의 2008년과 2007년 12월 31일 현재의 재무상태와 동일로 종료되는 양 회계연도의 경영성과 그리고 이익잉여금 및 자본의 변동과 현금흐름의 내용을 대한민국에서 일반적으로 인정된 회계처리기준에 따라 중요성의 관점에서 적정하게 표시하고 있습니다.

서울시 영등포구 여의도동 23-5
안전회계법인

대표이사 양 승 우
2009년 2월 26일

이 감사보고서는 감사보고서일(2009년 2월 26일) 현재로 유효한 것입니다. 따라서 감사보고서일 후 이 보고서를 열람하는 시점까지의 기간 사이에 첨부된 회사의 재무제표에 중요한 영향을 미칠 수 있는 사건이나 상황이 발생할 수도 있으며, 이로 인하여 이 감사보고서가 수정될 수도 있습니다.

Audit Report

대차대조표 _ 제47기 2008년 12월 31일 현재
제46기 2007년 12월 31일 현재

주식회사 LG			단위 : 원
과목	제 47 기	제 46기	
자산			
I. 유동자산	333,280,191,137	36,326,584,051	
(1) 당좌자산	333,280,191,137	36,326,584,051	
1. 현금및현금성자산	173,917,290,055	8,677,349,714	
2. 단기금융상품	121,800,000,000	-	
3. 미수금(주석18)	28,728,379,030	19,629,770,903	
4. 미수수익	1,575,196,863	256,122,962	
5. 선급비용	5,462,745,189	266,598,178	
6. 유동성매도가능증권(주석4)	1,796,520,000	281,370,000	
7. 유동성이연법인세자산(주석19)	-	7,215,372,294	
8. 기타유동자산	60,000	-	
II. 비유동자산	6,622,998,462,950	5,607,319,821,379	
(1) 투자자산	6,497,907,198,537	5,638,466,917,009	
1. 매도가능증권(주석4)	85,314,224,414	78,000,592,614	
2. 자본법적용투자주식(주석2, 5, 14)	6,412,592,974,123	5,560,466,324,395	
(2) 유형자산(주석6, 8)	421,405,991,880	339,158,779,858	
1. 토지	234,277,012,439	104,890,898,669	
2. 건물	158,389,764,257	154,510,528,617	
감가상각누계액	[32,573,476,050]	[29,405,680,788]	
3. 구축물	6,262,470,388	5,474,394,734	
감가상각누계액	[1,066,139,209]	[844,971,276]	
4. 차량운반구	4,807,755,851	446,651,371	
감가상각누계액	[535,483,867]	[275,643,936]	
5. 비품	2,877,171,936	4,256,360,365	
감가상각누계액	[1,620,135,585]	[2,785,064,766]	
6. 건설중인자산	50,587,051,720	102,891,306,868	
(3) 무형자산(주석7)	[301,318,670,940]	[374,773,446,770]	
1. 상표권	1,890,561,019	1,883,594,025	
2. 부의영업권	[304,054,535,087]	[377,027,623,507]	
3. 기타의무형자산	845,303,128	370,582,712	
(4) 기타비유동자산	5,003,943,473	4,467,571,282	
1. 장기금융상품(주석3)	5,500,000	5,500,000	
2. 장기선급금	1,201,484,923	1,298,984,132	
3. 보증금	3,796,958,550	3,163,087,150	
자 산 총 계	6,956,278,654,087	5,643,646,405,430	

Audit Report

대차대조표 _ 제47기 2008년 12월 31일 현재
제46기 2007년 12월 31일 현재

56
57

주식회사 LG			단위 : 원
과목	제 47 기	제 46기	
부채			
I. 유 동 부 채	251,362,636,368	171,885.691,211	
1. 단기차입금(주석9)	155,200,000,000	90,000,000,000	
2. 미지급금	38,678,224,815	19,753,043,139	
3. 예수금	296,218,750	1,409,846,928	
4. 미지급비용(주석13, 18)	10,734,720,505	36,549,930,000	
5. 부가세예수금	938,402,570	3,391,890,290	
6. 미지급법인세	43,825,567,284	20,780,980,854	
7. 유동성이연법인세부채(주석19)	1,689,502,444	-	
II. 비 유 동 부 채	473,497,912,174	296,678,882,259	
1. 사채(주석10)	300,000,000,000	150,000,000,000	
사채할인발행차금	[1,021,368,281]	[541,684,913]	
2. 장기미지급비용(주석18)	-	9,985,740,000	
3. 예수보증금(주석18)	32,874,283,000	31,093,958,100	
4. 퇴직급여충당부채(주석11, 18)	15,212,478,801	15,618,276,120	
퇴직보험예치금	[9,474,962,374]	[9,315,934,105]	
국민연금환급금	[23,256,700]	[27,301,900]	
5. 이연법인세부채(주석2, 19)	135,930,737,728	99,865,828,957	
부 채 총 계	724,860,548,542	468,564,573,470	

주식회사 LG			단위 : 원
과목	제 47 기	제 46기	
자본			
I. 자본금(주석12)	879,359,040,000	879,359,040,000	
1. 보통주자본금	862,785,655,000	862,785,655,000	
2. 우선주자본금	16,573,385,000	16,573,385,000	
II. 자본잉여금	2,213,553,318,862	2,178,183,101,823	
1. 주식발행초과금	898,266,365,585	898,266,365,585	
2. 기타자본잉여금(주석5, 12)	1,315,286,953,277	1,279,916,736,238	
III. 자본조정(주석12)	[57,014,944,358]	[54,707,854,277]	
1. 자기주식	[15,252,342,552]	[19,757,117,637]	
2. 부의자분법자본조정(주석5)	[41,762,601,806]	[34,950,736,640]	
IV. 기타포괄손익누계액	150,776,433,689	[69,328,368,853]	
1. 매도가능증권평가이익(주석4, 16)	24,701,870,733	19,241,360,975	
2. 자본법자본변동(주석2, 5, 16)	227,053,518,916	7,062,976,563	
3. 부의자분법자본변동(주석2, 5, 16)	[100,978,955,960]	[95,632,706,391]	
V. 이익잉여금(주석12)	3,044,744,257,352	2,241,575,913,267	
1. 법정적립금	114,873,991,670	101,726,961,660	
2. 임의적립금	2,419,285,726,292	1,636,031,464,449	
3. 미처분이익잉여금	510,584,539,390	503,817,487,158	
자본총계	6,231,418,105,545	5,175,081,831,960	
부채와 자본총계	6,956,278,654,087	5,643,646,405,430	

Audit Report

손익계산서 _ 제47기 2008년 1월 1일부터 2008년 12월 31일까지
제46기 2007년 1월 1일부터 2007년 12월 31일까지

주식회사 LG		
단위 : 원		
과목	제 47 기	제 46기
I. 영업수익(주석5, 18)	992,451,801,743	1,060,264,929,316
1. 지분법이익	760,403,846,263	857,315,371,873
2. 상표권사용수익	191,993,036,754	164,151,972,352
3. 임대수익	39,441,449,026	37,852,139,021
4. 배당수익	613,469,700	945,446,070
II. 영업비용(주석5, 13, 18, 20)	114,123,803,300	140,781,250,964
1. 지분법손실	17,917,915,089	13,212,602,933
2. 관리비	96,205,888,211	127,568,648,031
III. 영업이익	878,327,998,443	919,483,678,352
IV. 영업외수익	90,948,053,087	86,966,056,891
1. 이자수익	2,865,624,437	1,215,233,479
2. 매도기능증권처분이익(주석4)	859,685,015	8,254,004,195
3. 부의영업권환입(주석7)	72,973,088,420	72,973,088,420
4. 유형자산처분이익	300,281	-
5. 주식보상비용환입	13,145,317,000	-
6. 잡이익	1,104,037,934	4,523,730,797
V. 영업외비용	11,379,395,056	9,914,332,141
1. 이자비용	11,326,946,628	9,912,488,584
2. 유형자산처분손실	12,468,896	743,055
3. 무형자산처분손실	30,004,501	-
4. 기부금	9,975,000	1,100,000
5. 잡손실	31	502
VI. 법인세비용차감전순이익(주석2)	957,896,656,474	996,535,403,102
VII. 법인세비용(주석2, 19)	45,864,220,525	53,904,036,832
VIII. 당기순이익(주석16)	912,032,435,949	942,631,366,270
IX. 주당순익		
1. 기본주당순이익(주석2, 15)	5,207원	5,383원

Audit Report

이익잉여금처분계산서 _ 제47기 2008년 01월 01일 부터 2008년 12월 31일 까지, 처분예정일 2009년 03월 26일
제46기 2007년 01월 01일 부터 2007년 12월 31일 까지, 처분확정일 2008년 03월 26일

주식회사 LG		
단위 : 원		
과목	제 47 기	제 46기
I. 미처분이익잉여금	510,584,539,390	503,817,487,158
1. 전기이월미처분이익잉여금(미처리결손금)	[424,054,104,795]	-
2. 회계변경의 누적효과(주석2)	26,889,381,099	[438,813,879,112]
3. 지분법적용회사의 이익잉여금변동(주석5)	[4,283,172,863]	-
4. 당기순이익	912,032,435,949	942,631,366,270
II. 이익잉여금 처분액	510,584,539,390	927,871,591,953
1. 이익준비금	13,160,605,010	13,147,030,010
2. 배당금(주석17)	131,606,050,100	131,470,300,100
현금배당		
주당배당금(률) 보통주 : 당기 750원(15%)		
전기 750원(15%)		
우선주 : 당기 800원(16%)		
전기 800원(16%)		
3. 임의적립금	365,817,884,280	783,254,261,843
III. 차기이월미처분이익잉여금(미처리결손금)	-	[424,054,104,795]

Audit Report

자본변동표 _ 제47기 2008년 1월 1일부터 2008년 12월 31일까지
제46기 2007년 1월 1일부터 2007년 12월 31일까지

주식회사 LG						
단위 : 원						
과목	자본금	자본잉여금	자본조정	기타포괄 손익누계액	이익잉여금	총계
2007. 01. 01(보고금액)	879,359,040,000	1,604,977,058,062	(19,757,117,637)	(49,438,752,646)	1,825,460,423,959	4,240,600,651,738
회계변경의 누적효과		566,010,054,062	(39,009,286,288)	(57,848,582,921)	(438,813,879,112)	30,338,305,741
수정후 자본	879,359,040,000	2,170,987,112,124	(58,766,403,925)	(107,287,335,567)	1,386,646,544,847	4,270,938,957,479
연차배당					(87,701,997,850)	(87,701,997,850)
처분후 이익잉여금					1,298,944,546,997	4,183,236,959,629
당기순이익					942,631,366,270	942,631,366,270
지분법자본잉여금		7,195,989,699				7,195,989,699
부의지분법자본조정			4,058,549,648			4,058,549,648
매도가능증권평가손익				10,079,121,073		10,079,121,073
지분법자본변동				6,381,920,361		6,381,920,361
부의지분법자본변동				21,497,925,280		21,497,925,280
2007. 12. 31	879,359,040,000	2,178,183,101,823	(54,707,854,277)	(69,328,368,853)	2,241,575,913,267	5,175,081,831,960
2008. 01. 01(보고금액)	879,359,040,000	1,604,977,058,062	(19,757,117,637)	(47,625,142,030)	2,665,630,018,062	5,082,583,856,457
회계변경의 누적효과		573,206,043,761	(34,950,736,640)	(21,703,226,823)	(397,164,723,696)	119,387,356,602
수정후자본	879,359,040,000	2,178,183,101,823	(54,707,854,277)	(69,328,368,853)	2,268,465,294,366	5,201,971,213,059
연차배당					(131,470,300,100)	(131,470,300,100)
처분후 이익잉여금					2,136,994,994,266	5,070,500,912,959
당기순이익					912,032,435,949	912,032,435,949
자기주식처분이익		4,547,566,188				4,547,566,188
지분법자본잉여금		30,822,650,851				30,822,650,851
자기주식의 처분			4,504,775,085			4,504,775,085
부의지분법자본조정			(6,811,865,166)			(6,811,865,166)
매도가능증권평가이익				5,460,509,758		5,460,509,758
지분법자본변동				219,990,542,353		219,990,542,353
부의지분법자본변동				(5,346,249,569)		(5,346,249,569)
지분법이익잉여금					(4,283,172,863)	(4,283,172,863)
2008. 12. 31	879,359,040,000	2,213,553,318,862	(57,014,944,358)	150,776,433,689	3,044,744,257,352	6,231,418,105,545

Audit Report

현금흐름표 _ 제47기 2008년 1월 1일부터 2008년 12월 31일까지
제46기 2007년 1월 1일부터 2007년 12월 31일까지

주식회사 LG		
단위 : 원		
과목	제 47 기	제 46기
I. 영업활동으로 인한 현금흐름	331,839,080,229	196,410,044,040
1. 당기순이익	912,032,435,949	942,631,366,270
2. 현금의 유출이 없는 비용 등의 가산	24,871,735,772	51,333,148,817
지분법손실	17,917,915,089	13,212,602,933
퇴직급여	1,755,357,913	3,068,307,812
감가상각비	3,895,595,107	3,609,866,090
무형자산상각비	1,036,677,634	919,980,687
사채할인발행차금상각	223,716,632	579,150,240
유형자산처분손실	12,468,896	743,055
무형자산처분손실	30,004,501	-
주식보상비용	-	29,942,498,000
3. 현금의 유입이 없는 수익 등의 차감	(847,382,236,979)	(938,542,464,488)
지분법이익	760,403,846,263	857,315,371,873
유형자산처분이익	300,281	-
매도가능증권처분이익	859,685,015	8,254,004,195
부의영업권환입	72,973,088,420	72,973,088,420
주식보상비용환입	13,145,317,000	-
4. 영업활동으로 인한 자산 · 부채의 변동	242,317,145,487	140,987,993,441
미수금의 증가	(9,098,608,127)	(12,525,727,132)
미수수익의 증가	(1,319,073,901)	(61,556,078)
선급비용의 감소(증가)	(5,196,147,011)	338,848,778
유동성이연법인세자산의 감소(증가)	7,215,372,294	(7,215,372,294)
기타의유동자산의 증가	(60,000)	-
장기선급금의 증가	(765,873,336)	(606,774,615)
미지급금의 증가(감소)	8,939,441,676	(5,600,011,246)
부가세예수금의 증가(감소)	(2,453,487,720)	988,337,070
예수금의 감소	(1,113,628,178)	(1,373,070)
미지급비용의 증가(감소)	(12,669,892,495)	4,083,770,000
미지급법인세의 증가	23,044,586,430	4,288,901,679
유동성이연법인세부채의 증가(감소)	1,689,502,444	(1,695,378,749)
이연법인세부채의 증가(감소)	(7,074,798,238)	23,483,585,236
장기미지급비용의 증가	-	9,985,740,000
예수보충금의 증가	1,780,324,900	42,512,799
퇴직금의 지급	(3,121,511,973)	(3,424,370,219)
퇴직보환예치금의 증가	(159,028,269)	(1,345,816,426)
국민연금전환금의 감소(증가)	4,045,200	(7,934,000)
관계회사 퇴직금 전입액	960,356,741	2,863,896,858
지분법적용투자주식의 배당금 수령	241,655,625,050	127,396,714,850

Audit Report

현금흐름표 _ 제47기 2008년 1월 1일부터 2008년 12월 31일까지
제46기 2007년 1월 1일부터 2007년 12월 31일까지

주식회사 LG		
단위 : 원		
과목	제 47 기	제 46기
Ⅱ. 투자활동으로 인한 현금흐름	(260,402,719,961)	(171,096,593,901)
1. 투자활동으로 인한 현금유입액	96,614,864,884	11,382,979,766
단기금융상품의 감소	95,000,000,000	-
매도가능증권의 처분	1,527,610,015	11,335,699,958
유형자산의 처분	60,997,869	47,279,808
무형자산의 처분	26,257,000	-
2. 투자활동으로 인한 현금유출액	(357,017,584,845)	(182,479,573,667)
단기금융상품의 증가	216,800,000,000	-
매도가능증권의 취득	4,367,450,000	2,235,000
지분법적용투자주식의 취득	48,289,035,832	25,600,000,000
보증금의 증가	633,871,400	-
유형자산의 취득	86,927,227,613	156,877,338,667
Ⅲ. 재무활동으로 인한 현금흐름	93,803,580,073	(31,380,297,850)
1. 재무활동으로 인한 현금유입액	691,077,151,352	582,321,700,000
단기차입금의 차입	531,003,271,179	433,000,000,000
사채의 발행	149,296,600,000	149,321,700,000
자기주식의 처분	10,777,280,173	-
2. 재무활동으로 인한 현금유출액	(597,273,571,279)	(613,701,997,850)
단기차입금의 상환	465,803,271,179	376,000,000,000
유동성장기부채의 상환	-	150,000,000,000
배당금의 지급	131,470,300,100	87,701,997,850
Ⅳ. 현금의 증가(감소)(Ⅰ+Ⅱ+Ⅲ)	165,239,940,341	(6,066,847,711)
Ⅴ. 기초의 현금	8,677,349,714	14,744,197,425
Ⅵ. 기말의 현금	173,917,290,055	8,677,349,714

Audit Report

재무제표에 대한 주석 _ 제47기 2008년 1월 1일부터 2008년 12월 31일까지
제46기 2007년 1월 1일부터 2007년 12월 31일까지

62
63

01 회사의 개요

회사는 출자사업을 영위하는 지주회사로서 국내외 경영환경 변화에 적극적으로 대처하고 세계적인 경쟁력을 보유한 지주회사로 성장하며, 사업부문 전문화를 통한 효율적인 경영기반을 조성하기 위하여 2003년 3월 1일을 합병기일로 하여 출자사업을 영위하는 주식회사 LG티를 흡수합병하고 주식회사 서브원(구, LG MRO)의 일부사업부문(부동산 임대부문 일부 및 출자부문)을 분할하여 흡수합병하였습니다.

회사는 2004년 7월 1일을 기준으로 정유, 유통, 홈쇼핑 등에 대한 출자부문 및 임대사업부문 일부를 인적분할하여 (주)GS홀딩스를 신설하였습니다. 이에 따라 회사는 (주)GS홈쇼핑 및 GS칼텍스(주) 등의 투자주식과 일부 사옥 등을 분할신설회사인 (주)GS홀딩스로 이전하였습니다. (주)GS홀딩스로 분할이전된 GS칼텍스(주) 등은 2005년 1월 27일자로 기업집단 「LG」의 계열회사에서 제외되었습니다.

회사는 1970년 2월에 주식을 한국거래소(구 : 한국증권선물거래소)가 개설한 유가증권시장에 상장하였으며, 수차례의 유상증자, 인적분할 및 합병 등을 거쳐 당기 말 현재 회사의 자본금은 우선주자본금 16,573백만원을 포함하여 879,359백만원입니다.

당기말 현재 주요주주(우선주 포함) 및 특수관계인 현황은 다음과 같습니다.

주주명	소유주식수(주)	지분율(%)
구본무	18,136,169	10.31
구본준	13,079,448	7.44
구본능	8,647,213	4.92
구본식	7,703,601	4.38
김영식	7,423,100	4.22
구광모 외	24,630,844	14.00
LG연암학원	3,675,742	2.09
LG연암문화재단	572,525	0.33
기타	92,003,166	52.31
합 계	175,871,808	100.00

02 중요한 회계정책

회사의 재무제표는 대한민국의 기업회계기준서 제1호 내지 제25호(제14호 및 제24호는 제외)를 포함한 대한민국에서 일반적으로 인정된 회계처리기준에 따라 작성되었습니다.

재무제표를 작성하기 위하여 채택한 중요한 회계정책은 당 회계연도부터 적용되는 대한민국의 기업회계기준서 제15호의 개정 및 회계기준적용의견서 06-2의 개정에 따른 사항을 제외하고는 2007년 12월 31일로 종료하는 회계기간에 대한 연차재무제표 작성시 채택한 회계정책과 동일합니다.

다만, 기업회계기준서 제15호의 개정에 의해 전기 재무제표를 재작성함에 따라 계정과목의 표시와 분류방법이 변경되었으며, 동 기업회계기준서 개정의 경과 조치에 의해 전기 이전의 누적효과는 전기 기초에 반영되었습니다.

또한, 회계기준적용의견서 06-2의 개정에 따른 소급효과는 회계기준적용의견서 개정의 경과조치에 따라 당기의 기초 미처분이익잉여금에 26,889백만원을 반영 하였습니다.

한편, 기업회계기준서 제15호의 개정으로 인한 재작성 효과는 다음과 같습니다.

단위 : 백만원

계정과목	2007.12	
	변경전	변경후
지분법적용투자주식	5,515,658	5,560,466
이연법인세부채	147,556	99,866
기타자본잉여금	706,711	1,279,917
지분법자본조정	-	(34,951)
(부의) 지분법자본변동	(66,867)	(88,570)
미처분이익잉여금	927,872	503,817
법인세비용차감전순이익	957,895	996,535
법인세비용	56,597	53,904
당기순이익	901,298	942,631
기본주당순이익	5,147원	5,383원

한편, 회사의 정기주주총회 제출용 당기 재무제표는 2009년 2월 26일에 개최된 이사회에서 사실상 확정되었습니다.

Audit Report

재무제표에 대한 주석 _ 제47기 2008년 1월 1일부터 2008년 12월 31일까지
제46기 2007년 1월 1일부터 2007년 12월 31일까지

(1) 수익인식기준

수익인식기준은 각 거래형태별로 적용하고 있으며, 경제적 효익의 유입가능성이 매우 높고, 그 효익을 신뢰성 있게 측정할 수 있을 때 인식하고 있습니다.

(가) 배당금수익은 배당금을 받을 권리와 금액이 확정된 시점에 인식하고 있습니다.

(나) 로열티수익은 관련된 계약의 경제적 실질을 반영하여 인식하고 있습니다.

(2) 대손충당금

회사는 미수금 등에 대하여 개별분석 및 과거의 대손경험을 토대로 회수 가능성이 없거나 회수가 의문시되는 대손추산액을 대손충당금으로 계상하고 있습니다.

(3) 유가증권(지분법적용투자주식 제외)

유가증권의 취득원가는 유가증권 취득을 위하여 제공한 대가의 시장가격(제공한 대가의 시장가격이 없는 경우에는 취득한 유가증권의 시장가격)에 취득부대비용을 포함한 가격으로 측정하고, 이에 총평균법을 적용하여 취득 목적과 성격에 따라 단기매매증권, 매도가능증권, 만기보유증권으로 분류하고 있는 바, 회사가 적용하고 있는 유가증권의 평가방법은 다음과 같습니다.

1) 단기매매증권의 평가

회사는 주로 단기간 내의 매매차익을 목적으로 매수와 매도가 적극적이고 빈번하게 이루어지는 유가증권(단기적인 이익을 획득할 목적으로 운용되는 것이 분명한 증권포트폴리오를 구성하는 유가증권 포함)을 단기매매증권으로 분류하고 있으며, 공정가액을 대차대조표가액으로 하고 미실현보유손익은 단기매매증권평가이익(또는 손실)의 과목으로 하여 기간손익으로 표시하고 있습니다.

2) 만기보유증권의 평가

회사는 만기가 확정된 채무증권으로서 상환금액이 확정되었거나 확정이 가능한 채무증권을 만기까지 보유할 적극적인 의도와 능력이 있는 경우에는 투자자산인 만기보유증권으로 분류하고 있습니다. 다만, 대차대조표일로부터 1년 내에 만기가 도래하는 만기보유증권은 유동자산으로 분류하고 있습니다. 만기보유증권은 상각후취득원가로 평가하여 대차대조표에 표시하고 있으며, 상각후취득원가로 측정할 때에는 취득원가와 만기액면가액의 차이를 상환 기간에 걸쳐 유효이자율법에 의하여 상각하여 취득원가와 이자수익에 가감하고 있습니다.

한편, 만기보유증권의 원리금을 계약상의 조건대로 회수하지 못할 가능성이 매우 높은 경우에는 회수가능가액과 상각후취득원가와와의 차액을 만기보유증권 손상차손의 과목으로 하여 기간손실로 처리하고, 손상차손 금액을 차감한 후의 회수가능가액을 대차대조표가액으로 표시하고 있습니다. 다만, 손상처리한 만기보유증권의 손상차손의 회복이 손상차손을 인식한 기간 후에 발생한 사건과 객관적으로 관련된 경우에는 당초에 손상차손을 인식하지 않았다면 회복일 현재의 상각후취득원가가 되었을 금액을 한도로 하여 회복된 금액을 만기보유증권손상차손환입의 과목으로 하여 기간이익으로 처리하고 있습니다.

3) 매도가능증권의 평가

회사는 단기매매증권이나 만기보유증권으로 분류되지 아니하는 유가증권은 투자자산인 매도가능증권으로 분류하고 있습니다. 다만, 대차대조표일로부터 1년 내에 만기가 도래하거나 또는 매도 등에 의하여 처분할 것이 거의 확실한 매도가능증권은 유동자산으로 분류하고 있습니다. 매도가능증권은 공정가액을 대차대조표가액으로 하되, 시장성이 없는 지분증권의 공정가액을 신뢰성 있게 측정할 수 없는 경우에는 취득원가로 평가하고 있습니다. 매도가능증권의 공정가액평가로 인한 미실현보유손익은 매도가능증권평가이익(또는 손실)의 과목으로 하여 기타포괄손익누계액으로 처리하고 있습니다.

한편, 매도가능증권의 손상차손 발생에 대한 객관적인 증거가 있으며 회수가능가액이 매도가능증권증권의 취득원가(채무증권은 상각후취득원가)보다 작은 경우에는 매도가능증권손상차손의 과목으로 하여 기간손실로 처리하고 있으며, 동 매도가능증권과관련된 매도가능증권평가이익(또는 손실)은 매도가능증권손상차손에서 차감(또는 가산)하고 있습니다. 다만, 손상처리한 매도가능증권의 손상차손의 회복이 손상차손을 인식한 기간 후에 발생한 사건과 객관적으로 관련된 경우에는 이전에 인식하였던 손상차손금액을 한도로 하여 회복된 금액을 매도가능증권손상차손환입의 과목으로 하여 기간이익으로 처리하고 있습니다.

(4) 지분법적용투자주식

회사는 중대한 영향력을 행사할 수 있는 피투자회사에 대한 지분증권에 대하여는 지분법을 적용하여 평가한 가액을 대차대조표가액으로 하고 있습니다. 지분법 피투자회사의 순자산 변동액 중 회사의 지분율에 해당하는 금액(이하 "지분변동액")은 지분법피투자회사의 순자산가액 변동의 원천에 따라 지분법피투자회사의 당기순이익(또는 손실)으로 인하여 발생한 경우 지분변동액은 지분법이익(또는 손실)의 과목으로 하여 기간순이익의 증가(또는 감소)로, 지분법피투자회사의 전기이월이익잉여금의 변동이 중대한 오류수정으로 인한 경우 회사의 재무제표에 미치는 영향이 중대하지 아니하면 당해 지분변동액은 지분법이익(또는 손실)의 과목으로 하여 기간이익의 증가(또는 감소)로, 회계변경으로 인하여 변동하였을 경우 당해 지분변동액은 (부의)지분법이익잉여금변동의 과목으로 하여 전기이월 이익잉여금의 증가(또는 감소)로, 지분법피투자회사의 당기순손익 및 전기이월이익잉여금을 제외한 자본의 증가(또는 감소)로 인한 경우 지분변동액은 (부의)지분법자본변동의 과목으로 하여 기타포괄손익누계액의 증가(또는 감소)로 처리하고 있습니다.

한편, 종속회사인 경우에는 지분법피투자회사의 자본잉여금의 증가(또는 감소)로 인한 지분변동액은 기타자본잉여금의 증가(또는 감소)로, 지분법피투자회사의 자본조정 및 기타포괄손익누계액의 증가(또는 감소)로 인한 경우 지분변동액은 (부의)지분법자본조정 또는 (부의)지분법자본변동의 과목으로 처리하고 있습니다. 지분법적용투자주식은 다음과 같은 방법으로 평가되었습니다.

(가) 투자차액의 처리

중대한 영향력을 행사할 수 있게 된 날 현재 회사의 취득대가와 피투자회사의 식별가능한 순자산의 공정가액 중 회사의 지분에 해당하는 금액이 일치하지 않는 경우, 그 차액은 영업권 등으로 보아 기업인수 및 합병 등 기업결합에 관한 기업회계기준에서 정하는 바에 따라 처리하고 있습니다. 이에 따라 영업권에 해당하는 금액은 발생연도부터 20년 이내의 적절한 내용연수를 정하여 정액법으로 상각하고, 부의영업권에 해당하는 금액은 피투자회사의 식별가능한 비화폐성자산 중 상각가능자산의 가중평균내용연수에 걸쳐 정액법으로 환입하여 투자주식에 반영하고 있습니다.

한편, 지분법피투자회사가 유상증자(유상감자, 무상증자, 무상감자 포함)를 실시한 결과 회사의 지분율이 증가하는 경우 발생하는 지분변동차액은 투자차액으로 처리하고, 지분율이 감소한 경우에는 해당 지분변동차액은 처분손익으로 회계처리하고 있습니다. 단, 지분법피투자회사가 종속회사에 해당하는 경우에는 유상증자 등으로 인하여 발생한 지분변동차액은 자본잉여금의 증가(또는 감소)로 처리하고 있습니다. 또한 종속회사의 추가취득시 지분변동차액과, 종속회사 주식의 일부를 처분한 후에도 종속회사가 계속하여 연결대상에 포함되는 경우의 처분가액과 장부가액의 차액도 자본잉여금으로 처리하고 있습니다.

(나) 내부거래미실현손익의 제거

회사 및 지분법피투자회사간의 거래에서 발생한 손익에 회사의 지분율을 곱한 금액 중 대차대조표일 현재 보유자산의 장부가액에 반영되어 있는 부분은 회사의 미실현손익으로 보며, 이러한 미실현손익은 지분법적용투자주식에서 가감하고 있습니다. 다만, 회사가 종속회사에 대하여 자산을 매각한 거래로 인하여 발생한 미실현손익은 전액 제거하여 지분법적용투자주식에 가감하고 있습니다.

(다) 지분법적용투자주식의 손상차손

회사는 지분법적용투자주식의 손상차손 발생에 대한 객관적 증거가 있으며 지분법적용투자주식의 회수가능가액이 장부가액보다 작은 경우에는, 당해 지분법적용투자주식에 대하여 손상차손을 인식하여 당기손익(지분법적용투자주식손상차손)에 반영하고 있습니다. 지분법적용투자주식에 대하여 손상차손을 인식할 때 미상각된 투자차액이 있는 경우에는 투자차액을 우선 손상처리하고 있습니다. 한편, 손상차손을 인식한 후에 지분법적용투자주식의 회수가능가액이 회복된 경우에는 이전에 인식하였던 손상차손금액을 한도로 하여 회복된 금액을 당기이익으로 인식하고 있습니다. 이 경우 회복 후 지분법적용투자주식 장부가액이 당초에 손상차손을 인식하지 않았다면 회복일 현재의 지분법적용투자주식 장부가액이 되었을 금액을 초과하지 않도록 하고 있습니다. 다만, 투자차액에 해당하는 손상차손의 회복은 인정하지 않고 있습니다.

(라) 해외피투자회사 재무제표의 환산

회사는 해외피투자회사의 외화표시 재무제표 환산시 대차대조표항목은 대차대조표일 현재의 환율로(단, 자본계정은 발생당시의 환율), 손익계산서 항목은 당기의 평균환율을 적용하여 환산하고 있으며, 원화로 환산후 자본금액과 자산에서 부채를 차감한 금액과의 차이 중 회사의 지분에 상당하는 금액은 (부의)지분법자본변동의 과목으로 하여 기타포괄손익누계액으로 처리하고 있습니다.

(5) 유형자산의 평가 및 상각방법

유형자산의 취득원가는 당해 자산의 제작원가 또는 매입원가에 취득부대비용을 가산한 가액으로 계상하며, 교환, 현물출자, 증여 기타 무상으로 취득한 자산의 가액은 공정가액을 취득원가로 하고 있습니다.

또한, 회사는 유형자산의 취득 또는 완성후의 지출이 가장 최근에 평가된 성능수준을 초과하여 미래 경제적 효익을 증가시키는 지출은 자본적 지출로, 그렇지 않은 경우에는 발생한 기간의 비용으로 인식하고 있습니다.

유형자산의 감가상각은 당해 자산의 성격과 업종 등을 고려한 다음과 같은 경제적 내용연수에 따라 정액법을 적용하여 계산하고 있습니다.

과목	추정내용연수
건물	50년
구축물	25년
차량운반구/비품	6년 ~ 12년

한편, 유형자산의 진부화 또는 시장가치의 급격한 하락 등으로 인하여 유형자산의 미래 경제적 효익이 장부가액에 현저하게 미달할 가능성이 있는 경우에 손상의 인식여부를 검토하여 장부가액을 회수가능가액으로 조정하고 그 차액을 손상차손으로 처리하고 있습니다.

(6) 무형자산의 평가 및 상각방법

회사는 기업인수·합병 등에 관한 회계처리준칙에 의거하여 합병매수원가 중 매수일 현재 피매수회사로부터 취득한 식별가능한 자산·부채의 공정가액 중 매수회사의 지분이 매수원가를 초과하는 경우에는 그 초과액을 부의영업권으로 계상하고 있습니다. 부의영업권은 취득한 비화폐성자산 중 상각가능자산의 가중평균내용연수에 걸쳐 정액법으로 환입하고 있습니다.

회사는 상표권 등의 무형자산을 당해 자산의 제작원가 또는 매입가액에 취득부대비용을 가산한 가액으로 계상하며 자산의 사용가능한 시점부터 합리적인 기간동안 정액법에 의한 상각액을 직접 차감하여 대차대조표가액으로 표시하고 있습니다.

재무제표에 대한 주석 _ 제47기 2008년 1월 1일부터 2008년 12월 31일까지
제46기 2007년 1월 1일부터 2007년 12월 31일까지

(7) 사채할인발행차금		
회사는 사채발행가액과 액면가액의 차액을 사채할인발행차금의 과목으로 하여 당해 사채의 액면가액에서 가감하는 형식으로 기재하고 있습니다. 회사는 사채발행차금을 사채상환기간에 걸쳐 유효이자율법을 적용하여 상각 또는 환입하고 있으며 매기 상각 또는 환입액을 이자비용 또는 이자수익에 가감하고 있습니다.		
(8) 퇴직급여충당부채		
회사는 대차대조표일 현재 1년 이상 근속한 전임직원이 퇴직할 경우에 지급하여야 할 퇴직금 추계액 전액을 퇴직급여충당부채로 계상하고 있습니다. 또한, 회사는 당기말과 전기말 현재의 퇴직급여추계액의 각각 62.3%와 59.6%에 해당하는 금액에 대하여 신한생명(주) 등에 종업원의 수급권을 보장하는 퇴직보험에 가입하고 있으며, 이에 따라 납입한 퇴직보험예치금은 퇴직급여충당부채에서 차감하는 형식으로 표시하고 있습니다.		
(9) 주식선택권		
회사는 제공받는 재화나 용역과 그 대가로 부담하는 부채를 부채의 공정가치로 측정하고 있습니다. 또 부채가 결제될 때까지 매 대차대조표일과 최종결제일에 부채의 공정가치를 재측정하고 공정가치의 변동액은 보상원가로 회계처리하고 있으며, 경과규정에 의해 주식선택권에 대하여 결산일 현재의 주식의 시가에서 행사가격을 차감하여 보상원가를 계산하고 주식보상비용과 미지급비용으로 계상하고 있습니다.		
(10) 법인세비용		
회사는 자산·부채의 장부가액과 세무가액의 차이인 일시적차이에 대하여 이연법인세를 인식하는 경우, 가산할 일시적 차이에 대한 이연법인세부채는 법인세 관련 기업회계기준서상의 예외항목에 해당하지 않는 경우에는 전액 인식하고 있으며, 차감할 일시적 차이에 대한 이연법인세자산은 향후 과세소득의 발생이 거의 확실하여 미래의 법인세 절감효과가 실현될 수 있을 것으로 기대되는 경우에 인식하고 있습니다.		
이러한 이연법인세자산(부채)는 관련된 자산(부채)항목의 대차대조표상 분류에 따라 대차대조표에 당좌자산(유동부채) 또는 기타비유동자산(비유동부채)으로 분류하고 있으며, 세무상결손금에 따라 인식하게 되는 이연법인세자산의 경우처럼 대차대조표상 자산항목 또는 부채항목과 관련되지 않은 이연법인세자산과 이연법인세부채는 일시적 차이의 예상 소멸시기에 따라서 유동항목과 기타비유동항목으로 분류하고, 동일한 유동·비유동 구분내의 이연법인세자산과 이연법인세부채는 각각 상계하여 표시하고 있습니다. 또한, 손익계산서상의 법인세비용은 당기 법인세부담액에 이연법인세자산·부채의 변동액을 가감한 가액으로 인식하고 있으며, 자본계정에 직접 가감되는 항목과 관련된 당기 법인세부담액과 이연법인세는 해당 자본계정에서 직접 가감하고 있습니다.		
03 사용이 제한된 금융자산		
당기말과 전기말 현재 회사의 장기금융상품 6백만원은 당좌개설보통금으로 사용이 제한되어 있습니다.		
04 매도가능증권		
(1) 당기말과 전기말 현재 회사의 매도가능증권의 내역은 다음과 같습니다.		
단위 : 백만원		
구분	2008	2007
유동성매도가능증권		
채무증권	1,797	281
매도가능증권		
채무증권	4,433	1,862
시장성 있는 지분증권	33,956	39,340
시장성 없는 지분증권	46,925	36,799
소 계	85,314	78,001
합 계	87,111	78,282
(2) 당기말과 전기말 현재 채무증권은 국공채로서 모두 취득원가와 채권의 액면가액이 동일하며, 당기말 현재 채무증권의 만기는 다음과 같습니다.		
단위 : 백만원		
구분	2008	2007
1년 내	1,797	281
1년 초과 5년 내	4,303	1,860
5년 초과 10년 내	130	2
합 계	6,230	2,143

재무제표에 대한 주석 _ 제47기 2008년 1월 1일부터 2008년 12월 31일까지
제46기 2007년 1월 1일부터 2007년 12월 31일까지

(3) 당기말 현재 시장성 있는 지분증권의 내역은 다음과 같습니다.					
단위 : 백만원					
종목	주식수	지분율(%)	취득원가	장부가액	평가이익
LS산전(*)	690,167	2.30%	12,413	33,956	21,543
(*) 평가이익에는 과거 지분법 적용으로 인해 발생한 평가이익 3,292백만원이 포함되어있습니다.					
당기말 현재 시장성 있는 지분증권은 공정가액으로 평가하였으며, 평가차액 21,543백만원(이연법인세효과 반영 후 16,803백만원)은 매도가능증권평가이익(기타 포괄손익누계액)으로 계상되어 있습니다. 한편, 회사는 당기 중 코엔텍 주식 전부를 처분하여 매도가능증권처분이익 860백만원을 계상하였습니다.					
(4) 전기말 현재 시장성 있는 지분증권의 내역은 다음과 같습니다.					
단위 : 백만원					
종목	주식수	지분율(%)	취득원가	장부가액	평가이익
LS산전(*)	690,167	2.30%	12,413	38,373	25,960
코엔텍	773,110	1.55%	387	967	580
합 계			12,800	39,340	26,540
(*) 평가이익에는 과거 지분법 적용으로 인해 발생한 평가이익 3,292백만원이 포함되어 있습니다.					
전기말 현재 시장성 있는 지분증권은 공정가액으로 평가하였으며, 평가차액 26,540백만원(이연법인세효과 반영 후 19,241백만원)은 매도가능증권평가이익(기타포괄손익누계액)으로 계상되어 있습니다. 한편, 회사는 전기 중 LS산전 주식 일부를 처분하여 매도가능증권처분이익 8,247백만원을 계상하였습니다.					
(5) 당기말과 전기말 현재 시장성 없는 지분증권의 내역은 다음과 같습니다.					
단위 : 백만원					
회사명	2008				
	주식수	지분율(%)	취득원가	순자산가액(*)	장부가액
한국능률협회컨설팅	15,000	1.88	114	280	114
경남신문사	1,500	0.06	30	4	30
드림위즈	177,776	3.56	11,111	21	182
한국경제신문	2,542,569	13.60	13,608	16,171	14,068
한국오웬스코닝(**)	1,620,220	29.18	21,843	24,291	32,531
사회발전연구소	1,000	0.83	5	-	-
합 계			46,711	40,767	46,925
36,799					
(*) 비상장주식의 순자산가액은 입수가능한 최근 재무제표를 이용하여 산출하였습니다.					
(**) 사실상 영향력을 행사할 수 없어 지분법을 적용하지 아니하였습니다.					
당기말 현재 시장성 없는 지분증권 중 한국경제신문과 한국오웬스코닝은 [재무보고에 관한 실무의견서 2006-5]비상장주식 평가에 대한 회계처리에 근거하여 공신력 있는 독립된 유가증권평가전문기관(키스채권평가(주))의 평가결과를 사용하여 공정가액으로 평가하였으며, 각각 평가차액 460백만원과 9,666백만원(이연법인세효과 반영 후 359백만원, 7,539백만원)을 매도가능증권평가이익(기타포괄손익누계액)으로 계상하였습니다. 한편, 그 밖의 시장성 없는 지분증권은 공정가액을 신뢰성 있게 측정할 수 없어 원가법을 적용하였습니다.					
한편, 회사는 전기 중 전기 이전에 감액되어 장부가액이 없는 로티스 주식을 처분하여 매도가능증권처분이익 7백만원을 계상하였습니다.					

Audit Report

재무제표에 대한 주석 _ 제47기 2008년 1월 1일부터 2008년 12월 31일까지
제46기 2007년 1월 1일부터 2007년 12월 31일까지

05 자본법적용투자주식							
(1) 당기말과 전기말 현재 자본법적용투자주식에 대한 현황은 다음과 같습니다.							
단위 : 백만원							
회사명	2008					2007	
	지분율(%)(*1)	주식수	취득원가	순자산가액	장부가액	순자산가액	장부가액
엘지전자(주)	34.80	50,341,430	2,006,715	2,587,923	2,559,340	2,232,814	2,212,686
(주)엘지화학	33.53	25,226,000	930,936	1,470,172	1,461,822	1,166,018	1,169,118
(주)엘지텔레콤	37.37	103,614,396	413,760	735,065	716,712	662,605	638,748
(주)엘지데이콤	30.04	25,018,906	992,701	433,611	433,715	418,344	418,336
(주)엘지생활건강	34.03	5,315,500	136,011	144,984	141,608	114,631	112,935
(주)엘지생명과학	30.43	5,044,114	162,008	83,313	83,295	78,340	96,984
(주)실트론	51.00	3,418,141	140,712	249,173	239,575	260,179	254,091
(주)엘지씨엔에스	82.67	72,072,492	142,189	357,738	309,928	315,551	285,478
엘지엠엠에이(주)	50.00	1,200,000	44,610	116,434	115,350	107,853	107,051
(주)서브원	100.00	5,000,000	30,976	265,033	223,424	213,245	189,309
(주)루셈	64.81	1,400,000	7,000	29,334	29,375	20,295	20,317
(주)엘지경영개발원	100.00	1,200,000	8,002	17,185	17,203	13,901	14,290
(주)엘지스포츠	100.00	600,000	924	1,048	1,097	1,437	1,439
엘지히다찌(주)	49.00	245,000	6,060	14,070	14,023	14,152	14,125
(주)엘지솔라에너지(*2)	100.00	928,000	32,000	26,630	26,630	25,559	25,559
(주)지투알(*3)	35.00	5,798,593	41,889	36,880	39,496	-	-
합 계			5,096,493	6,568,593	6,412,593	5,644,924	5,560,466
(*1) 상기 지분율은 보통주에 대한 지분율입니다. (*2) 전기 중 (주)엘지솔라에너지를 신규 설립하여 취득하였으며, 당기중 6,400백만원을 추가 출자하였습니다. (*3) 당기 중 (주)지투알을 신규로 취득하였습니다.							
한편, 상기 자본법적용투자주식 중 시장성 있는 주식의 회사보유지분에 대한 당기말 현재 시가는 다음과 같습니다.							
단위 : 백만원							
엘지전자(주)	(주)엘지화학	(주)엘지텔레콤	(주)엘지데이콤	(주)엘지생활건강	(주)엘지생명과학	(주)지투알	
3,765,539	1,791,046	1,028,891	497,876	1,009,945	200,756	57,986	
(2) 당기말 현재 종목별 자본법평가내역은 다음과 같습니다.							
단위 : 백만원							
회사명	기초장부가액	지분법손익	기타증감액	기말장부가액			
엘지전자(주)	2,212,686	127,896	218,758	2,559,340			
(주)엘지화학	1,169,118	290,283	2,421	1,461,822			
(주)엘지텔레콤	638,748	111,465	[33,501]	716,712			
(주)엘지데이콤	418,336	35,667	[20,288]	433,715			
(주)엘지생활건강	112,935	34,345	[5,672]	141,608			
(주)엘지생명과학	96,984	[14,113]	424	83,295			
(주)실트론	254,091	[2,437]	[12,079]	239,575			
(주)엘지씨엔에스	285,478	75,411	[50,961]	309,928			
엘지엠엠에이(주)	107,051	14,814	[6,515]	115,350			
(주)서브원	189,309	57,832	[23,717]	223,424			
(주)루셈	20,317	9,758	[700]	29,375			
(주)엘지경영개발원	14,290	2,913	-	17,203			
(주)엘지스포츠	1,439	[342]	-	1,097			
엘지히다찌(주)	14,125	[162]	60	14,023			
(주)엘지솔라에너지	25,559	20	1,051	26,630			
(주)지투알	-	[864]	40,360	39,496			
합 계	5,560,466	742,486	109,641	6,412,593			

Audit Report

재무제표에 대한 주석 _ 제47기 2008년 1월 1일부터 2008년 12월 31일까지
제46기 2007년 1월 1일부터 2007년 12월 31일까지

한편, 당기 중 기타증감액의 내역은 다음과 같습니다.							
단위 : 백만원							
회사명	취득	배당	지분법 이익잉여금	지분법 자본잉여금	지분법 자본조정 (부의)지분법자본변동	계	
엘지전자(주)	-	[42,790]	[4,480]	28,714	-	237,314	218,758
(주)엘지화학	-	[50,452]	-	3,662	2,669	46,542	2,421
(주)엘지텔레콤	-	[31,084]	-	-	-	[2,417]	[33,501]
(주)엘지데이콤	-	[12,509]	-	656	[4,069]	[4,366]	[20,288]
(주)엘지생활건강	-	[7,973]	-	153	[149]	2,297	[5,672]
(주)엘지생명과학	-	-	-	-	-	424	424
(주)실트론	-	[12,818]	-	-	-	739	[12,079]
(주)엘지씨엔에스	-	[54,054]	-	267	-	2,826	[50,961]
엘지엠엠에이(주)	-	[4,200]	-	-	-	[2,315]	[6,515]
(주)서브원	-	[25,000]	-	-	-	1,283	[23,717]
(주)루셈	-	[700]	-	-	-	-	[700]
엘지히다찌(주)	-	[74]	-	-	-	134	60
(주)엘지솔라에너지	6,400	-	-	[10]	-	[5,339]	1,051
(주)지투알	41,889	-	-	2,171	[3,611]	[89]	40,360
합 계	48,289	[241,654]	[4,480]	35,613	[5,160]	277,033	109,641
회사는 기타증감액 외에 지분법이익잉여금, 지분법자본잉여금, 지분법자본조정 및 (부의)지분법자본변동에 대한 이연법인세효과 각각 197백만원, (4,791)백만원, (1,651)백만원 및 (62,390)백만원을 추가로 조정하였습니다.							
(3) 전기말 현재 종목별 자본법평가내역은 다음과 같습니다.							
단위 : 백만원							
회사명	기초장부가액	지분법손익	기타증감액	기말장부가액			
엘지전자(주)	1,965,319	276,405	[29,038]	2,212,686			
(주)엘지화학	976,091	167,079	25,948	1,169,118			
(주)엘지텔레콤	527,790	108,549	2,409	638,748			
(주)엘지데이콤	396,154	40,603	[18,421]	418,336			
(주)엘지생활건강	104,226	13,731	[5,022]	112,935			
(주)엘지생명과학	110,150	[13,093]	[73]	96,984			
(주)실트론	188,555	78,335	[12,799]	254,091			
(주)엘지씨엔에스	174,484	83,596	27,398	285,478			
엘지엠엠에이(주)	95,059	16,801	[4,809]	107,051			
(주)서브원	141,392	47,741	176	189,309			
엘지엔시스(주)	43,906	14,070	[57,976]	-			
(주)루셈	14,107	6,210	-	20,317			
(주)엘지경영개발원	11,269	3,021	-	14,290			
(주)엘지스포츠	1,559	[120]	-	1,439			
엘지히다찌(주)	12,988	1,154	[17]	14,125			
(주)엘지솔라에너지	-	20	25,539	25,559			
합 계	4,763,049	844,102	[46,685]	5,560,466			

재무제표에 대한 주석 _ 제47기 2008년 1월 1일부터 2008년 12월 31일까지
제46기 2007년 1월 1일부터 2007년 12월 31일까지

한편, 전기 중 기타증감액의 내역은 다음과 같습니다.

단위 : 백만원

회사명	취득/처분	배당	지분법 자본잉여금	지분법 자본조정	(부의)지분법자본변동	기타(*)	계
엘지전자(주)	-	[37,756]	5,778	[5,863]	8,803	-	[29,038]
(주)엘지화학	-	[25,226]	17,467	12,281	21,426	-	25,948
(주)엘지텔레콤	-	-	-	-	2,409	-	2,409
(주)엘지데이콤	-	[15,011]	[5,938]	[417]	2,945	-	[18,421]
(주)엘지생활건강	-	[5,581]	7	[173]	725	-	[5,022]
(주)엘지생명과학	-	-	-	-	[73]	-	[73]
(주)실트론	-	[12,818]	-	-	19	-	[12,799]
(주)엘지씨엔에스(*)	-	[22,287]	[5,140]	[5]	1,297	53,533	27,398
엘지엠에이(주)	-	[4,200]	-	-	[609]	-	[4,809]
(주)서브원	-	-	-	-	176	-	176
엘지엔시스(주)(*)	-	[4,500]	-	-	57	[53,533]	[57,976]
엘지히다찌(주)	-	[17]	-	-	-	-	[17]
(주)엘지솔라에너지	25,600	-	-	-	[61]	-	25,539
합 계	25,600	[127,396]	12,174	5,823	37,114	-	[46,685]

(*) 엘지엔시스(주)는 2007년 9월 1일자로 물적분할 후 (주)엘지씨엔에스의 분할후 존속회사에 흡수합병 됨에 따라, 엘지엔시스(주)의 지분법적용투자주식 장부가액을 (주)엘지씨엔에스로 대체하였습니다.

회사는 기타증감액 외에 지분법자본잉여금, 지분법자본조정 및 (부의)지분법자본변동에 대한 이연법인세효과 각각 (4,979)백만원, (1,763)백만원 및 (9,234)백만원을 추가로 조정하였습니다.

(4) 당기말 현재 투자차액의 처리내역은 다음과 같습니다.

단위 : 백만원

회사명	기 초 잔 액	당기발생액	환입(상각)액	기말잔액
(주)엘지화학	10,809	-	[10,809]	-
(주)엘지생활건강	1,729	-	[1,729]	-
(주)엘지생명과학	18,660	-	[18,660]	-
(주)실트론	1,019	-	[1,019]	-
(주)엘지씨엔에스	868	-	[868]	-
(주)엘지경영개발원	385	-	[385]	-
(주)지투알	-	2,475	[123]	2,352
합 계	33,470	2,475	[33,593]	2,352

한편, 전기말 현재 투자차액의 처리내역은 다음과 같습니다.

단위 : 백만원

회사명	기 초 잔 액	환입(상각)액	기말잔액
엘지전자(주)	114,656	[114,656]	-
(주)엘지화학	75,663	[64,854]	10,809
(주)엘지생활건강	12,100	[10,371]	1,729
(주)엘지생명과학	37,320	[18,660]	18,660
(주)실트론	5,094	[4,075]	1,019
(주)엘지씨엔에스	4,339	[3,471]	868
(주)엘지경영개발원	771	[386]	385
합 계	249,943	[216,473]	33,470

재무제표에 대한 주석 _ 제47기 2008년 1월 1일부터 2008년 12월 31일까지
제46기 2007년 1월 1일부터 2007년 12월 31일까지

(6) 당기말 현재 미실현손익의 제거내역은 다음과 같습니다.				
단위 : 백만원				
회사명	재고자산	유형자산	기타(*)	합계(**)
엘지전자(주)	[2,738]	[44,913]	19,336	[28,315]
(주)엘지화학	[2,716]	[465]	894	[2,287]
(주)엘지텔레콤	[17]	[8,004]	22	[7,999]
(주)엘지데이콤	-	[41]	146	105
(주)엘지생활건강	[434]	[2,155]	10	[2,579]
(주)엘지생명과학	[10]	[9]	1	[18]
(주)실트론	-	-	5	5
(주)엘지씨엔에스	[93]	[49,904]	2,187	[47,810]
엘지엠에이(주)	[1,110]	-	26	[1,084]
(주)서브원	[1,858]	[43,131]	3,380	[41,609]
(주)루셈	[181]	-	222	41
(주)엘지경영개발원	[1]	[12]	32	19
(주)엘지스포츠	-	-	49	49
엘지히다찌(주)	[16]	[32]	-	[48]
(주)지투알	-	-	264	264
합 계	[9,174]	[148,666]	26,574	[131,266]
(*) 종속회사에 대한 대손충당금 환입, 유가증권 처분, 전환증권전환이익 등 입니다.				
(**) 당기 중 제거된 미실현 손익은 35,132백만원입니다.				
한편, 전기말 현재 미실현손익의 제거내역은 다음과 같습니다.				
단위 : 백만원				
회사명	재고자산	유형자산	기타(*)	합계(**)
엘지전자(주)	[1,969]	[38,373]	20,482	[19,860]
(주)엘지화학	[2,966]	[291]	759	[2,498]
(주)엘지텔레콤	[3]	[16,314]	24	[16,293]
(주)엘지데이콤	[5]	[40]	47	2
(주)엘지생활건강	[325]	[2,038]	9	[2,354]
(주)엘지생명과학	[6]	[10]	-	[16]
(주)실트론	-	-	20	20
(주)엘지씨엔에스	[397]	[32,648]	2,648	[30,397]
엘지엠에이(주)	[847]	-	46	[801]
(주)서브원	[2,048]	[24,900]	3,012	[23,936]
(주)루셈	[122]	-	144	22
(주)엘지경영개발원	-	[17]	20	3
(주)엘지스포츠	-	-	1	1
엘지히다찌(주)	[18]	[9]	-	[27]
합 계	[8,706]	[114,640]	27,212	[96,134]
(*) 종속회사에 대한 대손충당금 환입, 유가증권 처분, 전환증권전환이익 등 입니다.				
(**) 전기 중 제거된 미실현 손익은 23,507백만원입니다.				

Audit Report

재무제표에 대한 주석 _ 제47기 2008년 1월 1일부터 2008년 12월 31일까지
제46기 2007년 1월 1일부터 2007년 12월 31일까지

(7) 당기말 현재 피투자회사의 재무제표를 조정한 내역은 다음과 같습니다.

단위 : 백만원

회사명	조정전 순이익	조정액	조정후 순이익
엘지전자(주)	482,786	[44,457]	438,329
(주)엘지화학	1,002,585	[1,872]	1,000,713
(주)엘지텔레콤	283,559	[7,468]	276,091
(주)엘지데이콤	120,289	[1,896]	118,393
(주)엘지생활건강	120,575	423	120,998
(주)실트론	3,635	[6,389]	[2,754]
(주)엘지씨엔에스	115,402	[2,075]	113,327
엘지히다씨 (주)	549	[838]	[289]
합 계	2,129,380	[64,572]	2,064,808

회사는 지분법피투자회사의 미반영초과손실 및 금융비용 자본화 정책 차이 등으로 인해 지분법적용시 재무제표를 조정(순자산 지분해당액 (54,242)백만원)하여 지분법을 적용하였습니다.

(8) 당기말 현재 지분법피투자회사의 요약 재무정보는 다음과 같습니다.

단위 : 백만원

회사명	자산총액	부채총액	매출액	당기순이익
엘지전자(주)	17,337,881	8,931,076	27,638,515	482,786
(주)엘지화학	8,036,382	3,146,688	14,487,830	1,002,585
(주)엘지텔레콤	3,858,463	1,891,384	4,797,951	283,559
(주)엘지데이콤	2,086,151	642,675	1,647,262	120,289
(주)엘지생활건강	1,040,061	555,400	1,354,585	120,575
(주)엘지생명과학	388,029	110,326	281,891	15,164
(주)실트론	1,307,713	819,133	872,439	3,635
(주)엘지씨엔에스	996,527	563,821	2,001,581	115,402
엘지엠엠에이(주)	526,675	293,807	409,266	30,192
(주)서브원	1,158,830	893,797	2,037,504	75,505
(주)루셈	81,844	36,585	261,440	15,026
(주)엘지경영개발원	67,330	50,145	57,537	3,284
(주)엘지스포츠	17,200	16,152	32,394	[389]
엘지히다씨(주)	52,629	23,914	95,870	549
(주)엘지솔라에너지	109,770	83,141	6,030	20
(주)지투알	108,907	3,535	11,945	[2,245]
합 계	37,174,392	18,061,579	55,994,040	2,265,937

(*) 상기 요약 재무정보는 주석 5.(7)에서 언급된 피투자회사의 재무제표에 대한 조정을 반영하지 않은 재무제표입니다.

06 유형자산

(1) 당기 중 유형자산의 변동내역은 다음과 같습니다.

단위 : 백만원

과목	기초	취득	대체	처분	상각	기말
토지	104,891	-	129,386	-	-	234,277
건물	125,105	63	3,816	-	[3,168]	125,816
건축물	4,629	-	788	-	[221]	5,196
차량운반구	171	3,604	820	[51]	[272]	4,272
비품	1,471	43	-	[22]	[235]	1,257
건설중인자산	102,891	83,217	[135,521]	-	-	50,587
합 계	339,158	86,927	[711]	[73]	[3,896]	421,405

Audit Report

재무제표에 대한 주석 _ 제47기 2008년 1월 1일부터 2008년 12월 31일까지
제46기 2007년 1월 1일부터 2007년 12월 31일까지

(2) 전기 중 유형자산의 변동내역은 다음과 같습니다.

단위 : 백만원

과목	기초	취득	대체	처분	상각	기말
토지	53,962	-	50,929	-	-	104,891
건물	128,106	89	-	-	[3,090]	125,105
건축물	1,860	2,482	505	-	[218]	4,629
차량운반구	197	63	-	[16]	[73]	171
비품	1,570	162	-	[32]	[229]	1,471
건설중인자산	-	154,081	[51,190]	-	-	102,891
합 계	185,695	156,877	244	[48]	[3,610]	339,158

(3) 당기말 현재 보유 토지의 내용은 다음과 같습니다.

단위 : 백만원

과목	소재지	면적	장부가액	공시지가
토지	서울시 영등포구 여의도동 외	36,794㎡	234,277	204,460

07 무형자산

(1) 당기말 현재 무형자산의 내용은 다음과 같습니다.

단위 : 백만원

과목	취득원가	상각누계액	장부가액
상표권	5,643	[3,752]	1,891
기타의무형자산	1,292	[447]	845
부의영업권	[632,433]	328,378	[304,055]
합 계	[625,498]	324,179	[301,319]

상기 무형자산 중 상표권(잔존내용연수 1~5년)은 상표권사용수익과 관련된 LG 상표사용권이며, 부의영업권(잔존상각기간 4년)은 LGCI 합병시 발생하였으며, GS 분할 이후의 가액입니다.

한편, 전기말 현재 무형자산의 내용은 다음과 같습니다.

단위 : 백만원

과목	취득원가	상각누계액	장부가액
상표권	4,780	[2,896]	1,884
기타의무형자산	638	[267]	371
부의영업권	[632,433]	255,405	[377,028]
합 계	[627,015]	252,242	[374,773]

(2) 당기 중 무형자산의 변동내용은 다음과 같습니다.

단위 : 백만원

과목	기초	대체	처분	상각/환입	기말
상표권	1,884	863	-	[856]	1,891
기타의무형자산	371	711	[57]	[180]	845
부의영업권	[377,028]	-	-	72,973	[304,055]
합 계	[374,773]	1,574	[57]	71,937	[301,319]

Audit Report

재무제표에 대한 주식 _ 제47기 2008년 1월 1일부터 2008년 12월 31일까지
제46기 2007년 1월 1일부터 2007년 12월 31일까지

(3) 전기 중 무형자산의 변동내용은 다음과 같습니다.

단위 : 백만원

과목	기초	대체	상각/환입	기말
상표권	2,512	221	[849]	1,884
기타의무형자산	172	270	[71]	371
부의영입권	[450,001]	-	72,973	[377,028]
합 계	[447,317]	491	72,053	[374,773]

08 보험가입자산

당기말 현재 회사의 보험가입내역은 다음과 같습니다.

단위 : 백만원

보험종류	부보자산	부보금액	부보처
화재보험	건물 등	759	LIG 손해보험
재산종합보험	건물 등	263,939	LIG 손해보험
동산보험	회화품(비품) 등	525	LIG 손해보험
가스배상보험	건물 등	255	LIG 손해보험
합 계		265,478	

이 외에도 회사는 임원배상책임보험과 사원단체보험 등에 가입하고 있습니다.

09 단기차입금

당기말과 전기말 현재 단기차입금의 내역은 다음과 같습니다.

단위 : 백만원

종류	만 기 일	연이자율(%)	금 액
		2008	2008 2007
CP	2009.01 ~ 2009.11	7.13 ~ 7.95	155,200 90,000

10 사채

당기말과 전기말 현재 사채의 내역은 다음과 같습니다.

단위 : 백만원

종류	만기일	연이자율(%)	금액
		2008	2008 2007
공모사채	2010.5	5.31	150,000 150,000
	2010.12	7.68	50,000 -
	2011.12	8.14	100,000 -
사채할인발행차금			[1,021] [542]
차감계			298,979 149,458

Audit Report

재무제표에 대한 주식 _ 제47기 2008년 1월 1일부터 2008년 12월 31일까지
제46기 2007년 1월 1일부터 2007년 12월 31일까지

11 퇴직급여충당부채

당기와 전기 중 퇴직급여충당부채의 변동내역은 다음과 같습니다.

단위 : 백만원

구분	2008	2007
기초잔액	15,618	13,110
퇴직급여	1,755	3,068
관계사 전입액	1,279	2,864
퇴직금 지급액	[3,440]	[3,424]
합 계	15,212	15,618
차감: 퇴직보험예치금	[9,475]	[9,316]
국민연금전환금	[23]	[27]
기말잔액	5,714	6,275

12 자본

(1) 자본금

당기말 현재 보통주 및 우선주 자본금의 내용은 다음과 같습니다.

단위 : 백만원

수권주식수	1주당금액	주식종류	발행주식수	자본금
700,000,000주	5,000원	보통주	172,557,131주	862,786
	5,000원	우선주	3,314,677주	16,573

우선주는 의결권 없는 우선주로서 우선주식에 대한 현금배당시 보통주식보다 액면금액 기준으로 1% 추가 배당하여야 하며, 소정의 배당을 할 수 없을 경우에는 배당을 하지 아니한다는 결의가 있는 주주총회의 다음 주주총회부터 그 우선주식에 대한 배당을 한다는 결의가 있는 주주총회의 종료시까지 의결권이 있는 것으로 하고 있습니다.

(2) 재평가적립금

회사는 1981년과 1993년 1월 1일 및 1998년 10월 1일을 재평가기준일로 하여 토지 등에 대하여 자산재평가법에 의한 재평가를 실시하였습니다.

한편, 재평가적립금은 현금으로 배당할 수 없으며 주주총회의 결의에 의하여 이월결손금의 보전 및 자본전입에만 사용될 수 있습니다.

(3) 이익잉여금

당기말과 전기말 현재 회사의 이익잉여금 내역은 다음과 같습니다.

단위 : 백만원

구분	2008	2007
법정적립금	114,873	101,728
이익준비금	114,873	101,728
임의적립금	2,419,286	1,636,031
재무구조개선적립금	84,458	84,458
기업합리화적립금	431,065	431,065
투자손실준비금	1,903,763	1,120,508
미처분이익잉여금	510,585	503,817
합 계	3,044,744	2,241,576

(4) 자본조정

당기말 및 전기말 현재 회사가 보유한 자기주식은 각각 보통주 610,789주(우선주 6,810주) 및 보통주 791,789주(우선주 6,810주)이며, 당기 중 회사는 181,000주의 자기주식(보통주)를 처분하여 관련 법인세효과를 제외한 자기주식처분이익의 4,548백만원을 기타자본잉여금의 과목으로 계상하였습니다.

한편, 회사는 부여된 주식선택권 행사로 인한 회사의 비용부담을 헷지하기 위한 방안으로 주식선택권으로 기부여된 주식수 상당의 자기주식을 취득하였으며, 주식 선택권 행사시까지 보유할 예정입니다.(주석13 참조)

Audit Report

재무제표에 대한 주석 _ 제47기 2008년 1월 1일부터 2008년 12월 31일까지
제46기 2007년 1월 1일부터 2007년 12월 31일까지

17 배당금의 산정내용

(1) 회사의 당기와 전기의 배당금 산정내역은 다음과 같습니다.

단위 : 백만원

구분	2008		2007	
	우선주	보통주	우선주	보통주
1주당배당금	800원	750원	800원	750원
발행주식수(*)	3,307,867주	171,946,342주	3,307,867주	171,765,342주
배당금총액	2,646	128,960	2,646	128,824

(*) 당기말 및 전기말 현재 회사가 보유하고 있는 우선주와 보통주 자기주식 각각 6,810주와 610,789주 및 6,810주와 791,789주는 배당금 산정시 제외하였습니다.

(2) 회사의 당기와 전기의 배당성향은 다음과 같습니다.

단위 : 백만원

구분	2008		2007	
	우선주	보통주	우선주	보통주
배당금총액	2,646	128,960	2,646	128,824
당기순이익	17,390	894,642	17,972	924,659
배당성향	15.22%	14.41%	14.72%	13.93%

(3) 회사의 배당수익률은 다음과 같습니다.

단위 : 백만원

구분	2008		2007	
	우선주	보통주	우선주	보통주
주당배당금	800원	750원	800원	750원
결산일종가	16,250원	42,700원	33,950원	69,900원
배당수익률	4.92%	1.76%	2.36%	1.07%

Audit Report

재무제표에 대한 주석 _ 제47기 2008년 1월 1일부터 2008년 12월 31일까지
제46기 2007년 1월 1일부터 2007년 12월 31일까지

18 특수관계자와의 거래

(1) 당기말 현재 회사의 특수관계자현황은 다음과 같습니다.

차상위배회사	중간지배회사의 종속회사(국내)	중간지배회사의 종속회사(해외)
〈종속회사〉		
엘지전자(주)	엘지 디스플레이(주)	LG Electronics U.S.A., Inc.
	엘지마이크론(주)	LG Electronics European Holdings B.V.
	엘지이노텍(주)	LG Electronics Mobilecomm U.S.A.,Inc.
	(주)하이프라자	LG Electronics HK Ltd.
	하이비즈니스로지스틱스(주)	LG Electronics Mexico S.A.DE C.V.외 107개사
(주)엘지화학	엘지대중소펀드10호	
	이노베이션투자조합	
	SAE(시스템 에어컨 엔지니어링)	
	엘지다우폴리카보네이트(주)	Tianjin LG DAGU Chemical Co.,Ltd. 외 20개사
	(주)엘지텔레콤	(주)씨에스리더
(주)엘지데이콤	(주)아인텔레서비스	
	(주)엘지파워콤	DACOM AMERICA,INC.
	(주)데이콤크로싱	Nakhodka FEZ Telecommunications Co.Ltd.(ROKOTEL)
	(주)씨에스원파트너	
	(주)데이콤멀티미디어인터넷	
(주)엘지생활건강	한국코카콜라음료(주)	Beijing LG Household Chemical Co.,Led.외 7개사
(주)엘지생명과학		LG Life Sciences india Pvt,Ltd 외 1개사
(주)실트론		Siltron America, Inc.
(주)엘지씨엔에스	(주)브이이엔에스	LG CNS China Inc.외 9개사
(주)지투알	엘지엔시스(주)	
	비즈테크앤엑티모	
	(주)유세스파트너	
	(주)HS애드	GilR America Inc.외 1개사
	(주)엠하브	
(주)엘지상사	(주)알카미디어	
	(주)박스컴애드	
	(주)와이즈벨	
	(주)지아웃도어	
	(주)탐스미디어	
	(주)더블유브랜드커넥션	
	(주)프레스라인	
	(주)투엔티투엔티	
	(주)엘베스트	
	엘지엠엠에이(주)	
(주)서브원		Serveone(Nanjing),Co.,LTD
(주)루셈		
(주)엘지경영개발원		
(주)엘지스포츠		
(주)엘지솔라에너지		
〈지분법피투자회사〉		
엘지하다씨(주)		
〈기타의 특수관계자〉		
(주)씨텍		
(주)엘지상사	트윈와인(주)	LGI(America) Inc. 외 25개사
	한국상용차(주)	
	(주)지오바인	
	(주)픽스딕스	
지흥		

Audit Report

재무제표에 대한 주석 _ 제47기 2008년 1월 1일부터 2008년 12월 31일까지
제46기 2007년 1월 1일부터 2007년 12월 31일까지

(2) 당기와 전기의 특수관계자와의 중요한 거래내용 및 당기말과 전기말 현재 채권·채무의 내용은 다음과 같습니다.

단위 : 백만원

회사명	매출 등		매입 등		채권		채무	
	당기	전기	당기	전기	당기말	전기말	당기말	전기말
〈중속회사〉								
(주)엘지화학	40,318	32,161	-	1	6,024	3,546	7,723	7,326
엘지전자(주)	111,693	96,238	3,982	50,547	13,910	6,722	14,629	13,766
엘지디스플레이(주)	27,312	17,227	-	-	2,727	3,727	2,577	2,444
(주)엘지씨엔에스	4,466	3,685	1,778	1,827	758	-	160	761
(주)서브원	1,778	1,684	13,221	6,597	2,474	1,883	2,711	990
(주)엘지데이콤	3,251	2,722	3	4	577	239	-	-
(주)엘지솔라에너지	12	-	-	-	5	-	-	-
(주)H&에드	121	-	4,662	-	-	-	19,349	-
기 타	26,676	28,769	13,699	11,359	3,496	4,184	3,807	2,874
소 계	215,627	182,486	37,345	70,335	29,971	20,301	50,956	28,161
〈지분법파투자회사〉								
엘지하다찌(주)	96	87	-	-	11	1	-	-
〈기타〉								
(주)엘지상사	9,464	8,112	-	-	1,179	-	386	363
기 타	-	-	-	-	-	494	-	-
소 계	9,464	8,112	-	-	1,179	494	386	363
합 계	225,187	190,685	37,345	70,335	31,161	20,796	51,342	28,524

(3) 당기와 전기 중 회사의 활동의 계획·운영·통제에 대한 중요한 권한과 책임을 가진 이사(비상임 포함) 및 집행임원 전체에 대한 보상내역은 다음과 같습니다.

단위 : 백만원

구분	2008	2007
단기 종업원 급여(*)	12,055	20,060
퇴직후급여(**)	13,471	13,940
주식보상비용(**)	[13,145]	29,942
합 계	12,381	63,942

(*) 임원에 대한 장기성과급 실장액 1,328백만원과 단기성과급 실장액 958백만원이 포함되어 있습니다.

(**) 당기말 및 전기말 현재 주요 경영진에 대한 퇴직급여충당부채 추계액입니다. 한편, 동 임원에 대한 당기 및 전기의 퇴직급여충당부채전입액은 각각 1,451백만원 및 2,649백만원 입니다.

(**) 당기말 및 전기말 현재 주식보상비용으로 인식된 누적미지급비용은 각각 9,290백만원 및 31,529백만원입니다.

19 법인세비용

(1) 회사의 당기와 전기의 법인세비용의 구성내역은 다음과 같습니다.

단위 : 백만원

구분	2008	2007
법인세부담액	43,826	39,331
일시적차이로 인한 이연법인세 변동액	44,970	2,312
차감 : 자본에 직접 반영되는 이연법인세	68,501	[12,261]
차감 : 이익잉여금에서 차감되는 이연법인세	[27,087]	-
손익에 영향을 주는 이연법인세	3,556	14,573
자기주식처분이익	[1,725]	-
법인세환급액 등	207	-
법인세 비용	45,864	53,904

Audit Report

재무제표에 대한 주석 _ 제47기 2008년 1월 1일부터 2008년 12월 31일까지
제46기 2007년 1월 1일부터 2007년 12월 31일까지

(2) 당기와 전기의 회사의 법인세비용차감전순이익과 법인세비용간의 관계는 다음과 같습니다.

단위 : 백만원

내역	2008	2007
법인세비용차감전순이익	957,897	996,535
적용세율에 따른 세부담액(*)	263,391	274,034
조정사항 :	[217,527]	[220,130]
비과세수익	[75,757]	[45,476]
비공제비용	494	485
미인식이연법인세 변동액	[156,142]	[175,129]
이익잉여금에 반영된 법인세	27,087	-
법인세환급액	[207]	-
기타 (세율차이 등)(**)	[13,002]	[10]
법인세비용	45,864	53,904
유효세율	4.79%	5.41%

(*) 당기와 전기의 적용세율은 각각 27.497%와 27.499% 입니다.

(**) 비과세수익과 비공제비용의 순 금액에 대하여 적용세율인 27.497%와 2%의 초과분에 대해 적용하는 세율인 27.5%의 세율 차이에 해당하는 금액과 세무조정 내역으로 인한 기초 차이 및 이연법인세세율변경(2009년 실현분 24.2%, 2010년 이후 실현분 22.0%)으로 인한 효과 등 입니다.

(3) 당기 중 회사의 누적일시적차이 및 이연법인세자산(부채)의 증감내역은 다음과 같습니다.

단위 : 백만원

구분	일시적차이				이연법인세 자산(부채)
	기초	증가	감소	기말	
1) 손익에 영향을 주는 일시적 차이					
퇴직급여충당부채	9,000	1,755	2,051	8,704	1,915
퇴직보험	[9,000]	[1,755]	[2,051]	[8,704]	[1,915]
미수수익	[18,049]	[29,020]	[18,049]	[29,020]	[7,023]
주식보상비용	31,529	[22,238]	-	9,291	2,248
미지급급여	13,857	2,602	3,871	12,588	3,046
건설자금이자	1,450	1,207	-	2,657	23
미지급금	-	161	-	161	39
지분법손익(*)	[1,430,203]	[496,350]	-	[1,926,553]	[61,011]
매도가능증권손상차손 등	31,744	-	-	31,744	6,984
소 계	[1,369,672]	[543,638]	[14,178]	[1,899,132]	[55,694]
2) 자본에 직접 반영되는 일시적 차이					
지분법자본잉여금	195,162	[35,614]	-	159,548	[15,672]
지분법자본조정	40,271	5,161	-	45,432	3,669
(부의) 지분법자본변동	88,003	[277,034]	-	[189,031]	[62,957]
매도가능증권평가이익	[26,540]	[5,129]	-	[31,669]	[6,967]
소 계	296,896	[312,616]	[14,178]	[15,720]	[81,927]
일시적 차이 총계	[1,072,776]	[856,254]	-	[1,914,852]	-
이연법인세 제외(**)	[735,866]	-	-	[1,292,763]	-
유효법정세율	27.50%	-	-	24.20%(**)	-
이연법인세자산(부채)	[92,651]	-	-	[137,621]	[137,621]

(*) 전기말 이연법인세 제외금액은 회계변경으로 인한 누적효과를 반영하여 수정되었습니다.

(**) 회사는 당기말 현재 예측가능한 미래에 처분 또는 배당가능성이 확보한 파투자회사에 대한 일시적차이 중 법인세비용에 영향을 주는 일시적차이 (1,651,991)백만원 (전기말 (1,081,585)백만원) 및 자본에 가감되는 일시적 차이 356,677백만원 (전기말 345,719백만원)에 대한 이연법인세 효과를 인식하지 아니하였으며, 건설자금이자 중 예측가능한 미래에 실현될 가능성이 없는 부분의 이연법인세를 인식하지 아니하였습니다.

(**) 2009년에 실현될 일시적 차이에 대해서는 24.2%의 세율이 적용되며 2010년 이후 실현될 일시적 차이에 대해서는 22.0%의 세율이 적용됩니다.

재무제표에 대한 주석 _ 제47기 2008년 1월 1일부터 2008년 12월 31일까지
제46기 2007년 1월 1일부터 2007년 12월 31일까지

(4) 당기말 현재 상계전 총액기준에 의한 이연법인세자산 및 이연법인세 부채는 다음과 같습니다.					
단위 : 백만원					
구분	기말 현재 일시적 차이	일시적 차이의 소멸시기		이연법인세자산(부채)	
		2009년	2010년 이후	유동	비유동
1) 손익에 영향을 주는 일시적 차이					
퇴직급여충당부채	8,704	-	8,704	-	1,915
퇴직보험	[8,704]	-	[8,704]	-	[1,915]
미수수익	[29,020]	[29,020]	-	[7,023]	-
주식보상비용	9,291	9,291	-	2,248	-
미지급급여	12,588	12,588	-	3,046	-
건설자금이자	2,657	-	2,657	-	23
미지급금	161	161	-	39	-
지분법손익(*)	[1,926,553]	[27,566]	[1,898,987]	-	[61,011]
매도가능증권손상차손 등	31,744	-	31,744	-	6,984
소 계	[1,899,132]	[34,546]	[1,864,586]	[1,690]	[54,004]
2) 자본에 직접 반영되는 일시적 차이					
지분법자본잉여금	159,548	-	159,548	-	[15,672]
지분법자본조정	45,432	-	45,432	-	3,669
(부의)지분법자본변동	[189,031]	-	[189,031]	-	[62,957]
매도가능증권평가이익	[31,669]	-	[31,669]	-	[6,967]
소 계	[15,720]	-	[15,720]	-	[81,927]
일시적 차이 총계	[1,914,852]	[34,546]	[1,880,306]		
이연법인세 제외(*2)	[1,292,763]	-	[1,292,763]		
유효법정세율	24.2%	24.2%	22.0%		
이연법인세자산(부채)	[137,621]	[8,361]	[129,260]	[1,690]	[135,931]
(5) 당기말과 전기말 현재 이연법인세자산(부채)의 구성 내용은 다음과 같습니다.					
단위 : 백만원					
내역	2008		2007		
	유동	비유동	유동	비유동	
기초 이연법인세자산(부채)	7,215	[99,866]	[1,695]	[88,644]	
자본에 가감	-	[68,501]	-	12,261	
이익잉여금에 가감	-	27,087	-	-	
법인세비용효과	[8,905]	5,349	8,910	[23,483]	
기말 이연법인세자산(부채)	[1,690]	[135,931]	7,215	[99,866]	
20 관리비					
당기와 전기의 관리비의 주요 내역은 다음과 같습니다.					
단위 : 백만원					
구분	2008		2007		
급여	12,414		24,328		
퇴직급여	1,755		3,068		
복리후생비	1,671		1,425		
세금과공과	2,066		1,841		
수수료	11,714		6,543		
감가상각비	3,896		3,610		
수선비	1,317		1,183		
보험료	509		672		

재무제표에 대한 주석 _ 제47기 2008년 1월 1일부터 2008년 12월 31일까지
제46기 2007년 1월 1일부터 2007년 12월 31일까지

단위 : 백만원		
구분	2008	2007
광고선전비	55,055	49,503
무형자산상각비	1,037	920
주식보상비용	-	29,942
기타	4,773	4,534
합 계	96,206	127,569
21 4분기 주요 경영성과(감사받지 않은 재무정보)		
회사는 당기와 전기의 최종 중간기간에 대한 재무제표를 별도로 작성하지 아니하였으며, 당기와 전기의 최종 중간기간의 주요 경영성과는 다음과 같습니다.		
단위 : 백만원		
구분	2008	2007
영업수익	[99,440]	402,037
영업비용	23,420	36,308
영업이익(손실)	[122,860]	365,729
법인세비용차감전순이익(손실)	[96,538]	391,863
당기순이익(손실)	[83,444]	374,717
주당순이익(손실)	[477]원	2,139원
22 현금흐름표		
당기와 전기 중 현금의 유입과 유출이 없는 주요 거래 내용은 다음과 같습니다.		
단위 : 백만원		
구분	2008	2007
매도가능증권의 유동성 대체	1,797	281
매도가능증권평가이익	5,709	13,902
장기미지급비용의 유동성 대체	9,986	1,586
건설중인자산을 토지로 대체	129,386	50,929
건설중인자산을 건물로 대체	3,816	-
건설중인자산을 구축물로 대체	788	-
건설중인자산을 차량운반구로 대체	820	-
23 최근의 금융위기 및 이에 따른 환율급등 등으로 인한 불확실성		
대한민국 정부와 민간부문은 세계적인 금융불안 및 이에 따른 국내 경제위기에 대응하여 경제전반의 구조조정 노력을 지속하고 있는 바, 대한민국 정부는 이러한 경제위기 극복을 위하여 여러 경제관련 규정들을 개정하고 있으며 기업들에게는 더 효율적이고 이익을 창출하는 기업이 될 수 있도록 하는 내용의 구조조정에 대한 조치를 계속적으로 취하고 있습니다. 회사는 이와 같은 불안정한 경제상황 및 이에 따른 구조조정조치에 따른 직간접적인 영향을 받을 수 도 있습니다. 회사의 재무제표는 회사의 재무상태에 영향을 미칠 수 있는 이러한 경제적 불확실성에 대한 경영자의 판단을 반영하고 있으나, 실제 결과는 경영자의 현재 시점의 판단과는 중요하게 다를 수 있습니다.		

