

2012 (주)LG 제51기 영업보고서



04 Message from the CEO

08 Board of Directors

10 Executive Officers


12 Holding Structure

15 Business Report

27 Audit Report

message from the CEO

LG만의 방식으로 ‘시장 선도기업 LG’ 라는
목표를 달성하여 기업가치를 극대화 하도록
최선을 다하겠습니다.



존경하는 주주, 그리고 고객 여러분.

한결같이 LG를 신뢰해 주시고, 아낌없이 응원해 주시는 여러분께 진심으로 감사의 말씀을 드립니다.

지난 해, 선진국 소비시장은 회복의 전기(轉機)를 찾지 못하였고 신흥국의 경제 성장마저 둔화되었습니다. 반면, 시장에서의 경쟁은 더욱 심화되어 이제는 아무리 1위 업체라 할 지라도 그 지위를 유지하기가 어려운 실정입니다.

LG는 지난 몇 년간, 시장을 선도할 수 있어야 스스로가 시장을 창출하고 영속 기업으로 나아갈 수 있다는 믿음으로, 미래를 위해 꾸준히 투자하며 건실한 성장이 가능한 사업 포트폴리오를 만드는 데 몰입해 왔습니다.

연이어 세계 최초로 Ultra HD TV와 OLED TV를 출시하여 최고의 화질이라는 고객가치에서 진화를 거듭하고 있으며, 지난 해부터는 LG의 기술과 역량이 결합된 스마트폰을 시장에 선보이며 우리의 실력을 자신 있게 입증하였습니다.

공격적인 투자로 한발 앞서 구축한 LTE 통신망과 서비스는, 이동통신 누적 가입자 수가 1천만 명을 넘어서는 데 견인차 역할을 하였습니다.

또한, 연료전지(Fuel Cell) 개발을 위한 합작법인을 출범하는 등 이미 추진 중인 전기차 배터리와 수처리 사업과 더불어 미래 그린사업의 기반을 공고히 하고 있습니다.

그 결과, 지난 해 (주)LG의 연결기준 재무실적은 매출 9조 8,272억원, 영업이익 1조 1,833억원으로 전년대비 하락했지만, 향후 시장 선도의 가능성과 미래 가치를 높게 평가 받아 시가 총액은 11조 3,282억원으로 전년대비 6% 증가하였습니다.

주주, 그리고 고객 여러분.

올해 시장의 흐름은 여전히 불확실하며, 연초부터 환율 등 거시경제 변수의 움직임 또한 심상치 않습니다.

이에 LG는 무엇보다 장기적인 안목에서 기업 가치를 높이는 데
매진(邁進)하겠습니다.

현재 주력사업에서는 시장 선도상품을 끊임없이 선보임과 동시에, 장차 시장을 주도할 사업 또한 지속적으로 발굴하여
제대로 그리고 꾸준히 준비하는 데 역량을 집중하고자 합니다.

궁극적으로는 위기에 쉽게 흔들리지 않고, 언제나 고객에게 만족과 감동을 선사하며 인류의 삶을 풍요롭게 하는
'시장 선도기업 LG'를 만들어 나가겠습니다.

아울러, LG만의 방식으로 철저하게 실행하여 반드시 목표를 달성하겠습니다.

LG 고유의 '인간존중의 경영'에서 비롯된 창의와 자율이 시장을 선도하겠다는 열정과 어우러져, 추진하는 사업에서
의미 있는 결실을 내도록 하겠습니다. 구성원 한 사람 한 사람이 엄격한 고객의 입장에서 새로운 가치,
최고의 가치를 만들기 위해 치열하게 논의하고, 힘과 역량을 결집하여 기필코 방법을 찾아 시장의 판을 바꾸고
주도해 나갈 것입니다. LG가 고객에게는 혁신의 상징으로 자리 잡고, 구성원과 젊은 인재들에게는
꿈을 실현하는 삶의 터전이 되겠습니다.

마지막으로, 사회와 함께 성장하는 모범 기업으로서의 위상을
더욱 강화시켜 나가겠습니다.

LG는 이미 10년 전에 지주회사 체제를 출범하여, 투명 경영과 전문 경영을 성공적으로 정착시켜 왔습니다.
LG가 다시 한번 앞장서 더욱 철저하게 정도 경영을 실천하고 사회 전체를 생각하는 윤리 경영에도 매진하여,
고객과 시장으로부터 오래도록 신뢰받는 기업이 되도록 하겠습니다.

존경하는 주주, 그리고 고객 여러분.

LG가 많은 어려움을 극복하고, 오늘날 세계적인 기업이 될 수 있었던 것은 주주와 고객 여러분의 믿음과 성원 덕분입니다.
올해도 LG는 시장 선도기업이 되는 것을 목표로 기업 가치를 극대화함으로써, 여러분의 성원에 보답하고자 합니다.
앞으로도 변함없는 관심과 사랑으로 LG의 미래를 지켜봐 주시고, 소중한 조언과 격려 또한 부탁드립니다.
감사합니다.

대표이사 회장

구 본우

challenge is our power



Koo, Bon Moo
Chairman of the Board
구본무
이사회 의장
(주)LG 대표이사 회장



Kang, Yu Sig
Director
강유식
(주)LG 대표이사 부회장



Cho, Juno
Director
조준호
(주)LG 대표이사 사장



Han, Jun Ho
Director
한준호
(주)삼천리 회장



Yoon, Kyung Hee
Director
윤경희
맥쿼리증권 기업금융부문 회장



Kim, Dae Hwan
Director
김대환
인하대학교 경제학부 교수



Lee, Yoon Jae
Director
이윤재
(주)부산은행 사외이사

enhancing the value of business



Lee, Hee Gook
President
이희국
(주)LG 기술협의회 사장



Kim, Young Kee
Executive Vice President
김영기
(주)LG CSRT팀 부사장



Ha, Hyun Hwoi
Executive Vice President
하현회
(주)LG 시너지팀 부사장



Lee, Myung Kwan
Senior Vice President
이명관
(주)LG 인사팀 전무



Kim, In Seog
Senior Vice President
김인석
(주)LG 경영관리팀/전자 전무



Lee, Hyuk Ju
Senior Vice President
이혁주
(주)LG 재경팀 전무



Hwang, Hyeon Sik
Senior Vice President
황현식
(주)LG 경영관리팀/통신서비스 전무



Lee, Jong Sang
Senior Vice President
이종상
(주)LG 법무/준법지원팀 전무



Yu, Ji Yung
Vice President
유지영
(주)LG 경영관리팀/화학 상무



Yang, Jae Hoon
Vice President
양재훈
(주)LG 비서팀 상무



Yea, Jung Hyun
Vice President
예정현
(주)LG 재경팀 상무




Kang, Min Seok
Vice President
강민석
(주)LG 기술기획팀 상무



Chang, Kenneth Wonuk
Vice President
장원욱
(주)LG 사업개발팀 상무

holding structure

전자 계열



LG전자(주)(33.7%)

LG디스플레이(주)(37.9%)
 - ㈜이미지앤머티리얼스(100%)
 - ㈜나눔누리(100%)
 LG이노텍(주)(47.9%)
 - ㈜이노워드(100%)
 ㈜하이프라자(100%)
 하이비지니스로지스틱스(주)(100%)
 하이엠플루텍(주)(100%)
 ㈜하이텔서비스(100%)
 에이스냉동공조(주)(100%)
 ㈜하이엔텍(100%)
 LG히타치워터솔루션(주)(51.0%)


(주)LG실트론(51.0%)

(주)루셈(64.8%)

LG퓨어셀시스템즈코리아(주)(100%)

※ LG퓨어셀시스템즈(해외계열사)의 100% 자회사임

화학 계열



(주)LG화학(33.5%)

(주)씨텍(50.0%)

(주)LG생활건강(34.0%)

코카콜라음료(주)(90.0%)
 - (주)한국음료(100%)
 해태음료(주)(100%)
 다이아몬드샘물(주)(100%)
 (주)더페이스샵(100%)
 바이올렛드림(주)(100%)
 크린소울(주)(50%)

(주)LG하우시스(33.5%)


(주)LG토시스템 비엠(50.0%)
 (주)하우시스이엔지(100%)
 (주)하우시스인터페인(80%)

(주)LG생명과학(30.4%)

LG엠에이(주)(50.0%)

2012년 12월 31일 기준
 지주회사 1社
 자회사 15社
 손회사 35社
 증손회사 4社
 기타 1社
 <자분율은 보통주 기준임>

통신·서비스 계열



(주)LG유플러스(36.0%)

(주)씨에스리더(100%)
 (주)아인텔레서비스(100%)
 (주)미디어로그(88.1%)
 (주)데이콤크로싱(51.0%)
 (주)씨에스원파트너(100%)

(주)LG경영개발원(100%)

(주)LG스포츠(100%)

(주)LG솔라에너지(100%)

(주)LG씨엔에스(85.0%)

LG엔시스(주)(100%)
 (주)브이이엔에스(100%)
 (주)유세스파트너스(100%)
 (주)비앤이파트너스(61.3%)
 (주)코리아일렉콤(83.7%)

(주)지투알(35.0%)

(주)에이치에스애드(100%)
 (주)지아웃도어(100%)
 (주)빅스컴애드(100%)
 (주)엘베스트(100%)


(주)서브원(100%)

LG도요엔지니어링(주)(70.0%)
 (주)근지암예원(90.0%)

Business Report

제51기 영업보고서

2012. 1. 1~2012. 12. 31



I. 회사의 개황

1. 회사의 목적

목적사업

- 1) 다음 각호의 사업을 영위하는 회사의 주식을 취득, 소유함으로써 그 회사 제반 사업내용의 지배, 경영지도, 정리, 육성
가. 광업, 나. 제조업, 다. 전기, 가스 및 수도사업, 라. 건설업, 마. 도소매업, 바. 숙박 및 음식점업, 사. 운수업, 아. 통신업, 자. 부동산업 및 임대업, 차. 사업서비스업, 카. 교육서비스업, 타. 보건 및 사회복지사업, 파. 오락, 문화 및 운동관련 사업, 하. 기타공공 수리 및 개인서비스업
- 2) 국내외 광고의 대행업과 광고물의 제작 및 매매
- 3) 수출입업 및 물품매도확약서 발행업
- 4) 전자계산기 시간 대여업
- 5) 컴퓨터 소프트웨어 매매 및 대여업
- 6) 각종 통계 및 분석과 처리작업 첨부업
- 7) 부동산 매매 및 임대
- 8) 창고업
- 9) 각종 상품의 매매
- 10) 각종 상품의 위탁 및 수탁매매 대리업
- 11) 과학기술 조사 연구 및 기술개발연구의 용역과 기술정보의 매개
- 12) 기술용역업
- 13) 국내외 무역업 및 이에 수반되는 첨부업
- 14) 유틸리티 판매
- 15) 위탁통신판매 및 방문판매업
- 16) 교육 서비스업
- 17) 인터넷 등 전자상거래를 통한 상품, 제품 매매 및 관련 부대 사업
- 18) 시장조사 및 경영상담업
- 19) 정보의 운영 및 판매
- 20) 통신서비스관련 대행용역 제공
- 21) 전자전기기계기구의 임대업
- 22) 기술연구 및 용역수탁업
- 23) 팩토링업
- 24) 브랜드 및 상표권 등 지적재산권의 라이선스업
- 25) 이상의 각종원료, 자재, 제품을 소재로 한 제2차 제품의 제조, 가공, 보존 및 매매
- 26) 전기 각항 및 그에 관련된 위탁매매
- 27) 전기 각항에 관련되는 일체의 사업
- 28) 전기 각항에 관련한 사업에 대한 투자

2. 주요 사업의 내용

당사는 지주회사(持株會社, Holding Company)로서 주요 수입원으로는 자회사 및 기타 투자회사들로부터 받는 배당수익과 LG브랜드의 권리를 소유하며 사용자에게서 수취하는 상표권 사용수익, 임대수익 등이 있습니다.

3. 사업장 현황

구분	소재지	비고
본점	서울특별시 영등포구 여의도동 20	-

4. 종업원 현황

(2012.12.31 현재)

구분	인원수
관리사무직 등	96
임원	20
계	116

5. 주식에 관한 사항

1) 발행한 주식의 종류와 수

(단위: 주, 원)

주식의 종류	발행주식수	자본금	구성비	비고
기명식 보통주	172,557,131	862,785,655,000	98.12%	보통주식배당율 + 1% 추가현금배당
기명식 우선주	3,314,677	16,573,385,000	1.88%	
합 계	175,871,808	879,359,040,000	100.00%	

2) 자본금 변동 현황

- 최근 5년간 자본금 변동사항 없음.

3) 주식사무

결산일	12월 31일
정기주주총회	매사업년도 종료 후 3개월 이내
주주명부 폐쇄시기	① 매 결산기 말일의 익일부터 1월 31일까지 ② 임시주주총회 또는 기타 필요한 때에 이사회 결의로 일정기간을 정하여 정지할 수 있다.
공고게재 신문	조선일보, 동아일보
주권의 종류	1, 5, 10, 50, 100, 500, 1,000, 10,000 주권 (8종)
명의개서대리인	하나은행 증권대행부
사무취급장소	서울특별시 영등포구 여의도동 43-2

II. 영업의 경과 및 성과

1. 영업의 개황

당사는 지주회사로서 2012년 12월말 현재 독점규제 및 공정거래에 관한 법률(공정거래법)기준 LG전자(주), (주)LG화학, (주)LG생활건강 등 15개의 자회사와 LG디스플레이(주) 등 39개의 손자/증손자회사를 두고 있습니다. 당사는 자회사 및 기타 투자회사로부터 2011년 사업연도에 대한 배당금 2,526억원을 수령하였습니다. 또한 LG브랜드의 상표권을 소유하고 있는 당사는 2005년부터 LG브랜드 사용자로부터 매출액의 일정비율만큼 상표권 사용료를 징수하고 있으며 2012년에는 2,711억원의 수익이 발생하였습니다. 따라서 당사는 상표권 사용수익을 LG브랜드에 대한 법적보호 및 광고/홍보활동 등 LG브랜드 가치의 관리/육성에 사용하게 되며, 이를 통해 LG브랜드를 세계 일류 브랜드로 육성해 나가고 있습니다.

※ 수입 배당금 현황

(단위 : 백만원)

구분	회사명	금액
자회사 등	(주)LG화학	88,877
	(주)LG실트론	12,818
	(주)LG유플러스	23,607
	(주)LG씨엔에스	20,371
	LG전자(주)	11,019
	(주)LG생활건강	18,604
	(주)서브원	40,000
	LG엠엠에이(주)	30,000
	(주)LG하우시스	3,007
	(주)루셈	700
	(주)지투알	1,160
	LG히다찌(주)	42
	소계	250,205
	-----	-----
기타	LS산전(주)	414
	(주)한국능률협회컨설팅	7
	한국오웬스코닝(주)	1,857
	(주)한국경제신문	127
	소계	2,405
총계		252,610

※ 상표권 사용수익 현황

(단위 : 백만원)

계약체결 회사 수	금액
23개	271,100

2. 자금조달 및 차입금 현황

(단위 : 백만원)

조달원	전기말	증가	감소	당기말
회사채 (공모)	-	-	-	-
단기차입	55,000	60,900	115,900	-
총계	55,000	60,900	115,900	-

III. 모회사, 자회사 및 기업결합 사항 등

1. 모회사 현황

- 해당사항 없음.

2. 자회사 현황

(단위 : 주, 백만원)

회사명	자회사			당사와의 관계	
	소재지	자본금	주요업종	소유주식수	지분율
㈜LG씨엔에스	서울 중구 회현동 2가	47,188	시스템통합 및 관리서비스업 등	74,076,292	85,0%
㈜서브윈	서울 종로구 신문로2가	25,000	구매아웃소싱, 건물관리서비스업 등	5,000,000	100,0%
㈜LG실트론	경북 구미시 시미동	33,512	반도체용 웨이퍼제조업 등	34,181,410	51,0%
㈜루셈	경북 구미시 구포동	10,800	LCD Drive IC 제조업 등	1,400,000	64,8%
㈜LG솔라에너지	서울 영등포구 여의도동	4,640	태양광발전업	928,000	100,0%
㈜LG경영개발원	서울 영등포구 여의도동	6,000	경영컨설팅업, 직업훈련기관 등	1,200,000	100,0%
㈜LG스포츠	서울 송파구 잠실1동	8,000	스포츠서비스업	1,600,000	100,0%
계		135,140			

주) 상법상 자회사는 당사가 발행주식의 50%를 초과하여 소유하고 있는 타회사에 한함.

IV. 최근 3년간 영업실적 및 재산상태

1. 영업실적

(단위 : 백만원)

계정과목	제51기 (IFRS 별도)	제50기 (IFRS 별도)	제49기 (IFRS 별도)
영업수익	616,563	589,468	590,658
영업비용	148,263	121,299	115,876
영업이익	468,300	468,169	474,782
영업외손익	3,070	859	2,659
법인세비용차감전순이익	471,370	469,028	477,441
법인세비용	63,250	73,532	56,326
당기순이익	408,120	395,495	421,115

●참고자료(연결 재무제표 기준)

(단위 : 백만원)

계정과목	제51기 (IFRS 연결)	제50기 (IFRS 연결)	제49기 (IFRS 연결)
매출	9,827,154	10,059,024	9,480,201
매출원가	8,215,172	8,277,040	7,168,979
매출총이익	1,611,982	1,781,984	2,311,222
판매비와관리비	428,645	430,932	370,127
영업이익	1,183,337	1,351,052	1,941,095
영업외손익	(77,507)	(117,525)	(147,810)
법인세비용차감전순이익	1,105,830	1,233,527	1,793,285
법인세비용	143,016	162,270	177,751
계속사업손익	962,814	1,071,257	1,615,534
중단사업손익	(8,536)	(41,425)	(13,973)
당기순이익	954,278	1,029,832	1,601,561
지배지분순이익	930,739	978,320	1,528,812
비지배지분순이익	23,539	51,512	72,749

2. 재산상태

(단위 : 백만원)

계정과목	제51기 (IFRS 별도)	제50기 (IFRS 별도)	제49기 (IFRS 별도)
유동자산	241,574	73,616	202,324
현금및현금성자산	120,965	1,982	60,550
금융기관예치금	100,000	50,000	115,000
기타유동자산	20,609	21,634	26,774
비유동자산	7,462,017	7,464,143	7,137,260
중속및관계기업및공동지배기업주식	6,705,550	6,695,081	6,444,818
유형자산및투자부동산	649,492	665,160	573,676
무형자산	10,073	9,021	6,563
기타비유동자산	96,902	94,881	112,203
자산총계	7,703,591	7,537,759	7,339,584
유동부채	135,180	203,291	210,079
비유동부채	159,787	158,409	156,137
부채총계	294,967	361,700	366,216
자본금	879,359	879,359	879,359
자본잉여금	2,409,002	2,408,935	2,408,305
기타자본항목	(2,385)	(2,435)	(2,773)
기타포괄손익누계액	33,374	31,775	47,437
이익잉여금	4,089,274	3,858,425	3,641,040
자본총계	7,408,624	7,176,059	6,973,368

• 참고자료 (연결 재무제표 기준)

(단위 : 백만원)

계정과목	제51기 (IFRS 연결)	제50기 (IFRS 연결)	제49기 (IFRS 연결)
유동자산	3,407,115	3,043,089	2,801,323
현금및현금성자산	508,366	441,265	349,973
금융기관예치금	162,094	130,974	155,882
재고자산	436,984	326,842	245,653
기타유동자산	2,299,671	2,144,008	2,049,815
비유동자산	12,640,617	12,117,562	10,977,545
관계기업및공동지배기업주식	9,218,233	8,781,517	8,167,352
유형자산및투자부동산	2,875,045	2,770,841	2,432,365
무형자산	144,887	123,980	106,478
기타비유동자산	402,452	441,224	271,350
자산총계	16,047,732	15,160,651	13,778,868
유동부채	2,425,871	2,621,422	2,594,147
비유동부채	1,886,909	1,578,782	951,753
부채총계	4,312,780	4,200,204	3,545,900
지배주주지분	11,318,592	10,549,478	9,864,017
자본금	879,359	879,359	879,359
자본잉여금	2,366,296	2,367,118	2,368,235
기타자본항목	(2,390)	(2,440)	(2,779)
기타포괄손익누계액	16,158	(65,007)	(31,891)
이익잉여금	8,059,169	7,370,448	6,651,093
비지배주주지분	416,360	410,969	368,951
자본총계	11,734,952	10,960,447	10,232,968

V. 회사가 대처할 과제

- 'Message from the CEO' 참조

VI. 이사 및 감사 위원 현황

2012년 12월 31일 현재

구분	성명	담당 업무 또는 직업	회사와의 거래 관계	비고
사내이사	구본무	대표이사 회장	-	-
	강유식	대표이사 부회장	-	-
	조준호	대표이사 사장	-	-
사외이사	한준호	(주)삼천리그룹 회장	-	-
	윤경희	맥쿼리증권 기업금융부문 회장	-	감사위원장
	김대환	인하대학교 경제학부 교수	-	감사위원
	이윤재	(주)부산은행 사외이사	-	감사위원

VII. 대주주 현황

2012년 12월 31일 현재

주주명	구분	소유주식수	소유비율	회사와의 거래관계	비고
구본무	보통주	18,818,169	10.91%	최대주주 본인	-
	우선주	-	-		
	계	18,818,169	10.70%		
구본준	보통주	13,317,448	7.72%	-	-
	우선주	-	-		
	계	13,317,448	7.57%		
국민연금공단	보통주	8,824,778	5.11%	-	-
	우선주	88,920	2.68%		
	계	8,913,698	5.07%		
구본능	보통주	8,855,032	5.13%	-	-
	우선주	-	-		
	계	8,855,032	5.03%		
First State Investment Management ⁽¹⁾	보통주	8,678,061	5.03%	-	-
	우선주	-	-		
	계	8,678,061	4.93%		
구광모	보통주	8,146,715	4.72%	-	-
	우선주	-	-		
	계	8,146,715	4.63%		

(1) First State Investment Management의 경우 2012년 7월 20일 공시 기준임.

VIII. 출자 현황

1. 당사의 자회사 등에 대한 출자현황

(단위 : 주, 보통주 기준)

회사명	보유주식수	총발행주식수	지분율(%)
LG전자(주)	55,094,582	163,647,814	33.67%
(주)LG화학	22,219,326	66,271,100	33.53%
(주)LG유플러스	157,376,777	436,611,361	36.05%
(주)LG씨엔에스	74,076,292	87,175,865	84.97%
(주)서브원	5,000,000	5,000,000	100.00%
(주)LG실트론	34,181,410	67,023,350	51.00%
(주)LG하우시스	3,006,673	8,967,670	33.53%
(주)LG생활건강	5,315,500	15,618,197	34.03%
LG엠에이(주)	1,200,000	2,400,000	50.00%
(주)LG생명과학	5,044,114	16,576,990	30.43%
(주)루셀	1,400,000	2,160,000	64.81%
(주)지투알	5,798,593	16,567,409	35.00%
(주)LG솔라에너지	928,000	928,000	100.00%
(주)LG경영개발원	1,200,000	1,200,000	100.00%
(주)LG스포츠	1,600,000	1,600,000	100.00%
LG Fuel Cell Systems Inc.	82	808	10.15%

2. 당사의 기타회사에 대한 출자현황

(단위 : 주, 보통주 기준)

회사명	보유주식수	총발행주식수	지분율(%)
한국오웬스코닝(주)	1,620,220	5,553,000	29.18%
(주)한국경제신문	2,542,569	18,694,842	13.60%
LG히다찌(주)	245,000	500,000	49.00%

3. 자회사의 출자현황

(단위 : 주, 보통주 기준)

자회사명	피출자회사명	보유주식수	지분율(%)
주LG씨엔에스	(주)브이이엔에스	1,035,000	100.00%
	엘지엔시스(주)	2,000,000	100.00%
	(주)비엔이파트너스	4,414,336	61.31%
	(주)유세스파트너스	16,000,000	100.00%
	(주)에이치앤아이피	380,000	32.20%
	(주)코리아일렉트릭	2,611,626	83.69%
	(주)에버온	450,000	75.00%
	LG CNS Philippines	298,083	100.00%
	LG CNS China Inc.	주식미발행	100.00%
	LG CNS Europe B.V.	5,000	100.00%
	LG CNS JAPAN, Inc.	9,849	100.00%
	LG CNS America, Inc.	100	100.00%
	LG CNS India Pvt. Ltd.	15,319,725	100.00%
	PT LG CNS Indonesia	20,000	100.00%
	Entrue Brasil Servicos de T. I. Ltda.	1,150,000	100.00%
	UCESS Philippines, Inc.	450,000	100.00%
	SBI-LG Systems	4,998	51.00%
	LG CNS COLOMBIA S.A.S	110,000	100.00%
	(주)한국스마트카드	3,545,906	31.85%
	송도 유-라이프(유)	5,880	16.39%
	(주)나눔로또	1,850,000	18.50%
	에너웨어(주)	5,625	25.00%
	RECAUDO BOGOTA S.A.S.	2,122	20.00%
	(주)페트로코너지	19,500	19.50%
	(주)비츠로미디어	40,000	10.00%
	(주)엔클루	21,032	10.52%
주서브윈	Serveone(Nanjing) Co., LTD	주식미발행	100.00%
	Serveone Construction Co., Ltd.	주식미발행	100.00%
	(주)곤지암에원	720,000	90.00%
	엘지도오엔지니어링(주)	1,400,000	70.00%
	(주)페트로코너지	19,500	19.50%
	(주)구미오창태양광발전소	1,094,400	19.00%
	미래세움제이치(주)	32,000	17.92%
주LG실트론	LG Siltron America, Inc.	3,000,000	100.00%
	LG Siltron Japan, Inc.	30,000	100.00%
주루셈	(주)제퍼로직	79,999	20.00%

IX. 주요채권자 등

- 해당사항 없음.

X. 결산기 후에 생긴 중요한 사실

- 해당사항 없음.


XI. 기타 영업에 관한 중요한 사항

- 'Message from the CEO' 참조

Audit Report

제51기 감사보고서

2012. 1. 1~2012. 12. 31



감사의 감사보고서

우리는 주식회사 LG의 감사위원으로서 2012년 1월 1일부터 2012년 12월 31일까지 제51기 사업연도의 회계 및 업무에 대한 감사를 실시하고 그 결과를 다음과 같이 보고합니다.

1. 감사방법의 개요

회계감사를 위하여 회계에 관한 장부와 관계서류를 열람하고, 재무제표·연결재무제표 및 동 부속명세서에 대하여도 면밀히 검토하였습니다. 감사를 실시함에 있어서 필요하다고 인정되는 경우 대조, 실사, 입회, 조회 및 기타 적절한 감사절차를 적용하여 조사하였습니다. 업무감사를 위하여는 이사회 및 기타 중요한 회의에 출석하고, 필요하다고 인정되는 경우 이사로부터 영업에 관한 보고를 받았으며 중요한 업무에 관한 서류를 열람하고 그 내용을 면밀히 검토하는 등 적절한 방법을 사용하여 조사하였습니다.

2. 재무상태표·연결재무상태표 및 손익계산서·연결손익계산서에 관한 사항

재무상태표·연결재무상태표와 손익계산서·연결손익계산서는 법령 및 정관에 따라 회사의 재무상태와 경영성적을 적정하게 표시하고 있습니다.

3. 이익잉여금 처분계산서(안)에 관한 사항

이익잉여금 처분계산서(안)는 법령 및 정관에 적합하고, 또한 회사의 재무상태와 기타의 사정에 비추어 타당하게 작성되어 있습니다.

4. 영업보고서에 관한 사항

영업보고서는 법령 및 정관에 따라 회사의 상황을 적정하게 표시하고 있습니다.

5. 그 밖의 기타 재무제표에 관한 사항

현금흐름표·연결현금흐름표, 주식·연결주식 및 자본변동표·연결자본변동표는 법령 및 정관에 따라 회사의 상황을 적정하게 표시하고 있습니다.

2013년 2월 27일

감사위원회 위원장 윤 경 희



감사위원회 위 원 김 대 환



감사위원회 위 원 이 윤 재



외부 감사인의 감사보고서

주주회사 LG
주주 및 이사회 귀중

본 감사인은 첨부된 주식회사 LG의 2012년 12월 31일과 2011년 12월 31일 현재의 재무상태표와 동일로 종료되는 양 회계연도의 손익계산서, 포괄손익계산서, 자본변동표 및 현금흐름표를 감사하였습니다. 이 재무제표를 작성할 책임은 회사 경영자에게 있으며 본 감사인의 책임은 동 재무제표에 대하여 감사를 실시하고 이를 근거로 이 재무제표에 대하여 의견을 표명하는 것입니다.

본 감사인은 대한민국의 회계감사기준에 따라 감사를 실시하였습니다. 이 기준은 본 감사인이 재무제표가 중요하게 왜곡표시되지 아니하였다는 것을 합리적으로 확신하도록 감사를 계획하고 실시할 것을 요구하고 있습니다. 감사는 재무제표의 금액과 공시내용을 뒷받침하는 감사증거에 대하여 시사의 방법을 적용하여 검증하는 것을 포함하고 있습니다. 또한 감사는 재무제표의 전반적인 표시내용에 대한 평가뿐만 아니라 재무제표 작성을 위해 경영자가 적용한 회계원칙과 유의적 회계추정에 대한 평가를 포함하고 있습니다. 본 감사인이 실시한 감사가 감사의견 표명을 위한 합리적인 근거를 제공하고 있다고 본 감사인은 믿습니다.

본 감사인의 의견으로는 상기 재무제표는 주식회사 LG의 2012년 12월 31일과 2011년 12월 31일 현재의 재무상태와 동일로 종료되는 양 회계연도의 재무성과 및 현금흐름의 내용을 한국채택국제회계기준에 따라 중요성의 관점에서 적정하게 표시하고 있습니다.

안전회계법인
대표이사 이재술



李在述

2013년 3월 12일

이 외부감사인의 감사보고서는 감사보고서일(2013년 3월 12일) 현재로 유효한 것 입니다.
따라서 감사보고서일 후 이 보고서를 열람하는 시점 사이에 첨부된 회사의 재무제표에 중요한 영향을 미칠 수 있는
사건이나 상황이 발생할 수도 있으며, 이로 인하여 이 외부감사인의 감사보고서가 수정될 수도 있습니다.

Financial Statements

재무제표 I 재무상태표

제51기말 2012년 12월 31일 현재

제50기말 2011년 12월 31일 현재

주식회사 LG

(단위 : 원)

과목	제51기말		제50기말	
자산		7,703,591,033,073		7,537,759,090,523
유동자산		241,573,664,319		73,616,046,252
현금및현금성자산	120,964,797,882		1,981,724,352	
금융기관예치금	100,000,000,000		50,000,000,000	
미수금및기타채권	20,479,467,636		21,500,391,013	
기타유동자산	129,398,801		133,930,887	
비유동자산		7,462,017,368,754		7,464,143,044,271
매도가능금융자산	93,058,214,613		90,949,510,915	
장기미수금및기타채권	525,769,000		505,769,000	
종속기업주식	872,836,546,101		872,836,546,101	
관계기업및공동지배기업주식	5,832,713,548,810		5,822,244,517,482	
기타비유동자산	3,317,544,071		3,425,845,759	
유형자산	23,056,833,570		22,321,048,571	
투자부동산	626,435,640,568		642,838,647,415	
무형자산	10,073,272,021		9,021,159,028	
부채		294,966,862,929		361,699,411,505
유동부채		135,180,404,825		203,291,488,297
미지급금및기타채무	95,271,727,114		104,694,783,930	
단기차입금	-		55,000,000,000	
미지급법인세	33,566,900,739		38,902,189,555	
기타유동부채	6,341,776,972		4,694,514,812	
비유동부채		159,786,458,104		158,407,923,208
장기미지급금및기타채무	6,724,232,100		6,390,304,712	
퇴직급여채무	9,558,542,935		7,993,662,726	
이연법인세부채	136,091,140,169		136,221,684,282	
기타비유동부채	7,412,542,900		7,802,271,488	
자본		7,408,624,170,144		7,176,059,679,018
자본금	879,359,040,000		879,359,040,000	
자본잉여금	2,409,002,192,481		2,408,934,677,373	
기타자본항목	-2,385,112,284		-2,434,888,809	
기타포괄손익누계액	33,373,769,943		31,775,372,540	
이익잉여금	4,089,274,280,004		3,858,425,477,914	

Financial Statements

재무제표 | 손익계산서

제51기 2012년 1월 1일부터 2012년 12월 31일까지

제50기 2011년 1월 1일부터 2011년 12월 31일까지

주식회사 LG

(단위 : 원)

과목	제 51 기		제 50 기	
영업수익		616,562,921,107		589,467,708,664
배당금수익	252,609,508,715		260,878,433,614	
상표권사용수익	271,100,023,273		264,937,696,382	
임대수익	92,853,389,119		63,651,578,668	
영업비용		148,262,873,847		121,298,826,166
인건비	22,328,072,340		17,645,470,586	
감가상각비	16,216,227,721		13,157,423,921	
기타영업비용	109,718,573,786		90,495,931,659	
영업이익		468,300,047,260		468,168,882,498
영업외손익		3,070,324,844		858,731,974
금융수익	3,888,187,903		9,399,028,595	
금융비용	583,083,051		8,681,313,799	
기타영업외수익	14,581,950		157,621,539	
기타영업외비용	249,361,958		16,604,361	
법인세비용차감전순이익		471,370,372,104		469,027,614,472
법인세비용		63,250,122,047		73,532,294,451
당기순이익		408,120,250,057		395,495,320,021
주당순이익				
기본주당순이익		2,321원		2,249원
희석주당순이익		2,321원		2,249원

Financial Statements

재무제표 | 포괄손익계산서

제51기 2012년 1월 1일부터 2012년 12월 31일까지

제50기 2011년 1월 1일부터 2011년 12월 31일까지

주식회사 LG

(단위 : 원)

과목	제 51 기		제 50 기	
당기순이익		408,120,250,057		395,495,320,021
법인세비용차감후기타포괄손익		261,551,786		-17,850,755,919
매도가능금융자산평가손익	1,598,397,403		-15,661,763,487	
보험수리적손익	-1,336,845,617		-2,188,992,432	
총포괄이익		408,381,801,843		377,644,564,102

Financial Statements
재무제표 I 이익잉여금처분계산서

제51기 2012년 1월 1일부터 2012년 12월 31일까지 / 처분 예정일 : 2013년 3월 22일
제50기 2011년 1월 1일부터 2011년 12월 31일까지 / 처분 확정일 : 2012년 3월 23일

주식회사 LG

(단위 : 원)

과목	제 51 기		제 50 기	
I. 미처분이익잉여금		406,783,404,440		393,306,327,589
1. 전기이월미처분이익잉여금	-		-	
2. 당기순이익	408,120,250,057		395,495,320,021	
3. 보험수리적손익	-1,336,845,617		-2,188,992,432	
II. 이익잉여금 처분액		406,783,404,440		393,306,327,589
1. 이익준비금	17,593,660,235		17,593,460,235	
2. 배당금	175,936,602,350		175,934,602,350	
현금배당 :				
주당배당금(율)				
제51기 보통주 1,000원(20%)				
우선주 1,050원(21%)				
제50기 보통주 1,000원(20%)				
우선주 1,050원(21%)				
3. 임의적립금	213,253,141,855		199,778,265,004	
III. 차기이월미처분이익잉여금		-		-

Financial Statements

재무제표 | 자본변동표

제51기 2012년 1월 1일부터 2012년 12월 31일까지

제50기 2011년 1월 1일부터 2011년 12월 31일까지

주식회사 LG

(단위 : 원)

과목	자 본 금	자본잉여금	기타자본항목	기타포괄손익누계액	이익잉여금	총 계
2011.01.01	879,359,040,000	2,408,305,121,093	-2,773,370,729	47,437,136,027	3,641,040,152,675	6,973,368,079,066
총포괄이익 :						
당기순이익					395,495,320,021	395,495,320,021
매도가능금융자산평가손익				-15,661,763,487		-15,661,763,487
보험수리적손익					-2,188,992,432	-2,188,992,432
자본에 직접 반영된 소유주와의 거래 등 :						
배당금의 지급					-175,921,002,350	-175,921,002,350
자기주식의 처분		629,556,280	338,481,920			968,038,200
2011.12.31	879,359,040,000	2,408,934,677,373	-2,434,888,809	31,775,372,540	3,858,425,477,914	7,176,059,679,018
2012.01.01	879,359,040,000	2,408,934,677,373	-2,434,888,809	31,775,372,540	3,858,425,477,914	7,176,059,679,018
총포괄이익 :						
당기순이익					408,120,250,057	408,120,250,057
매도가능금융자산평가손익				1,598,397,403		1,598,397,403
보험수리적손익					-1,336,845,617	-1,336,845,617
자본에 직접 반영된 소유주와의 거래 등 :						
배당금의 지급					-175,934,602,350	-175,934,602,350
자기주식의 처분		67,515,108	49,776,525			117,291,633
2012.12.31	879,359,040,000	2,409,002,192,481	-2,385,112,284	33,373,769,943	4,089,274,280,004	7,408,624,170,144

Financial Statements

재무제표 | 현금흐름표

제51기 2012년 1월 1일부터 2012년 12월 31일까지

제50기 2011년 1월 1일부터 2011년 12월 31일까지

주식회사 LG

(단위 : 원)

과목	제 51 기		제 50 기	
영업활동으로 인한 현금흐름		411,589,613,962		434,377,927,314
당기순이익	408,120,250,057		395,495,320,021	
비용가산:	83,723,861,669		98,579,550,120	
감가상각비	16,216,227,721		13,157,423,921	
무형자산상각비	783,021,492		661,146,008	
퇴직급여	2,597,698,845		2,310,442,338	
이자비용	583,083,051		8,681,313,799	
법인세비용	63,250,122,047		73,532,294,451	
주식보상비용	7,996,832		-	
유형자산처분손실	236,828,299		5,137,190	
기타판매비와관리비	48,883,382		231,792,413	
수익차감:	-256,887,425,206		-270,786,703,757	
이자수익	3,888,187,903		9,399,028,595	
배당금수익	252,609,508,715		260,878,433,614	
주식보상비용환입	-		57,282,839	
유형자산처분이익	-		48,188,205	
기타영업외수익	389,728,588		403,770,504	
운전자본의 변동:	-10,249,548,863		12,881,780,994	
미수금및기타채권	1,555,585,547		4,892,897,923	
기타유동자산	4,532,086		14,471,745	
장기미수금및기타채권	-20,000,000		-	
기타비유동자산	-1,216,402,879		-2,488,194,458	
미지급금및기타채무	-9,424,058,570		10,691,152,237	
기타유동부채	1,647,262,160		2,407,369,706	
장기미지급금및기타채무	-		566,962,000	
퇴직급여채무	-2,796,467,207		-3,202,878,159	
영업활동으로 인한 현금수취액	255,963,034,448		270,509,504,997	
이자수익 수취	3,353,525,733		9,631,071,383	
배당금수익 수취	252,609,508,715		260,878,433,614	
영업활동으로 인한 현금지급액	-69,080,558,143		-72,301,525,061	
이자비용지급	259,544,871		8,140,000,000	
법인세납부	68,821,013,272		64,161,525,061	
투자활동으로 인한 현금흐름		-61,814,178,800		-273,193,786,581
투자활동으로 인한 현금유입액	171,790,425,620		410,093,034,420	
금융기관예치금의 감소	170,000,000,000		410,000,000,000	
유형자산의 처분	1,790,425,620		93,034,420	
투자활동으로 인한 현금유출액	-233,604,604,420		-683,286,821,001	
금융기관예치금의 증가	220,000,000,000		345,000,000,000	
중속기업주식의 취득	-		5,000,000,000	
관계기업주식의 취득	10,469,031,328		245,262,643,200	
유형자산의 취득	760,308,410		9,506,602,109	
무형자산의 취득	559,313,300		2,232,019,390	
투자부동산의 취득	1,815,951,382		76,285,556,302	
재무활동으로 인한 현금흐름		-230,792,361,632		-219,751,971,248
재무활동으로 인한 현금유입액	76,669,929,342		85,952,227,782	
단기차입금의 차입	76,531,082,754		84,783,196,680	
자기주식의 처분	138,846,588		1,169,031,102	
재무활동으로 인한 현금유출액	-307,462,290,974		-305,704,199,030	
배당금의 지급	175,931,208,220		175,921,002,350	
단기차입금의 상환	131,531,082,754		29,783,196,680	
사채의 상환	-		100,000,000,000	
현금의 증감		118,983,073,530		-58,567,830,515
기초현금		1,981,724,352		60,549,554,867
기말현금		120,964,797,882		1,981,724,352

Financial Statements

연결재무제표 | 연결재무상태표

제51기말 2012년 12월 31일 현재
제50기말 2011년 12월 31일 현재

주식회사 LG와 그 종속회사

(단위 : 백만원)

과목	제51기말		제50기말	
자산		16,047,732		15,160,651
유동자산		3,407,115		3,043,089
현금및현금성자산	508,366		441,265	
금융기관예치금	162,094		130,974	
유동성파생상품자산	1,073		90	
매출채권	1,957,718		1,723,770	
기타채권	73,969		54,751	
미수법인세환급액	5,885		3,177	
기타유동자산	261,026		354,521	
재고자산	436,984		326,842	
매각예정자산	-		7,699	
비유동자산		12,640,617		12,117,562
파생상품자산	256		272	
매도가능금융자산	107,769		106,581	
장기매출채권	7,373		8,048	
장기기타채권	17,709		16,576	
관계기업및공동재배기업주식	9,218,233		8,781,517	
이연법인세자산	134,435		138,031	
기타비유동자산	134,910		171,716	
유형자산	2,383,257		2,283,455	
투자부동산	491,788		487,386	
무형자산	144,887		123,980	
부채		4,312,780		4,200,204
유동부채		2,425,871		2,621,422
유동성파생상품부채	1,633		1,847	
매입채무	1,270,703		1,247,669	
기타채무	559,902		654,896	
단기차입금	174,093		159,822	
유동성장기차입금	179,600		302,254	
미지급법인세	68,288		110,563	
유동성충당부채	20,332		14,385	
기타유동부채	151,124		125,389	
유동성금융리스부채	196		3,668	
매각예정자산관련부채	-		929	
비유동부채		1,886,909		1,578,782
파생상품부채	3,273		3,440	
장기기타채무	206,925		191,415	
장기차입금	1,237,057		953,180	
퇴직급여채무	90,569		78,215	
이연법인세부채	270,814		262,375	
충당부채	6,439		5,243	
기타비유동부채	71,696		84,557	
금융리스부채	136		357	
자본		11,734,952		10,960,447
지배기업의 소유주에 귀속되는 자본	11,318,592		10,549,478	
자본금	879,359		879,359	
자본잉여금	2,366,296		2,367,118	
기타자본항목	-2,390		-2,440	
기타포괄손익누계액	16,158		-65,007	
이익잉여금	8,059,169		7,370,448	
비지배주주지분	416,360		410,969	

Financial Statements
연결재무제표 | 연결손익계산서

제51기 2012년 1월 1일부터 2012년 12월 31일까지
제50기 2011년 1월 1일부터 2011년 12월 31일까지

주식회사 LG와 그 종속회사

(단위 : 백만원)

과목	제 51 기		제 50 기	
매출및지분법손익		9,827,154		10,059,024
제품및상품매출	5,411,584		5,495,807	
용역매출	1,832,389		1,652,873	
건설형계약매출	1,610,863		1,902,328	
지분법손익	583,540		661,115	
기타매출	388,778		346,901	
매출원가		8,215,172		8,277,040
매출총이익		1,611,982		1,781,984
판매비와일반관리비	428,645		430,932	
영업이익		1,183,337		1,351,052
금융수익	51,242		34,157	
금융비용	123,441		105,579	
기타영업외수익	41,186		61,916	
기타영업외비용	46,494		108,019	
법인세비용차감전계속영업이익		1,105,830		1,233,527
계속영업법인세비용	143,016		162,270	
계속영업이익		962,814		1,071,257
중단영업손익		-8,536		-41,425
당기순이익		954,278		1,029,832
당기순이익의 귀속				
지배주주지분순이익		930,739		978,320
비지배주주지분순이익		23,539		51,512
주당이익(단위 : 원)				
계속영업과 중단영업				
기본주당순이익		5,294원		5,565원
희석주당순이익		5,294원		5,565원
계속영업				
기본주당순이익		5,336원		5,769원
희석주당순이익		5,336원		5,769원

Financial Statements

연결재무제표 | 연결포괄손익계산서

제51기 2012년 1월 1일부터 2012년 12월 31일까지
제50기 2011년 1월 1일부터 2011년 12월 31일까지

주식회사 LG와 그 종속회사

(단위 : 백만원)

과목	제 51 기		제 50 기	
당기순이익		954,278		1,029,832
법인세비용차감후기타포괄손익		10,053		-112,615
매도가능금융자산평가손익	1,802		-16,310	
지분법자본변동	84,583		-18,216	
지분법이익잉여금변동	-63,291		-59,270	
파생상품평가손익	-197		-624	
보험수리적손익	-7,212		-20,551	
해외사업환산손익	-5,632		2,274	
기타	-		82	
총포괄이익		964,331		917,217
총포괄손익의 귀속				
지배주주지분포괄이익		945,821		867,776
비지배주주지분포괄이익		18,510		49,441

Financial Statements
연결재무제표 | 연결자본변동표

제51기 2012년 1월 1일부터 2012년 12월 31일까지
제50기 2011년 1월 1일부터 2011년 12월 31일까지

주식회사 LG와 그 종속회사

(단위 : 백만원)

구분	지배기업의 소유주지분					비지배주주지분	총 계
	자 본 금	자본잉여금	기타자본항목	기타포괄손익누계액	이익잉여금		
2011.01.01	879,359	2,368,235	-2,779	-31,891	6,651,093	368,951	10,232,968
총포괄이익 :							
당기순이익					978,320	51,512	1,029,832
매도가능금융자산평가				-16,212		-98	-16,310
지분법평가				-18,244	-59,172	-70	-77,486
파생상품평가				-624			-624
보험수리적손익					-18,334	-2,217	-20,551
해외사업환산				1,964		310	2,274
자본에 직접반영된 소유주와의 거래 등 :							
배당금의 지급					-175,921	-13,228	-189,149
연결실체내 자본거래 등		-1,746				1,847	101
연결실체의 변동						-1,658	-1,658
자기주식의 처분		629	339				968
중단영업 조정					-5,616	5,616	-
기타					78	4	82
2011.12.31	879,359	2,367,118	-2,440	-65,007	7,370,448	410,969	10,960,447
2012.01.01	879,359	2,367,118	-2,440	-65,007	7,370,448	410,969	10,960,447
총포괄이익 :							
당기순이익					930,739	23,539	954,278
매도가능금융자산평가				1,774		28	1,802
지분법평가				84,091	-63,388	589	21,292
파생상품평가				-197			-197
보험수리적손익					-2,695	-4,517	-7,212
해외사업환산				-4,503		-1,129	-5,632
자본에 직접반영된 소유주와의 거래 등 :							
배당금의 지급					-175,935	-16,298	-192,233
연결실체내 자본거래 등		-889				848	-41
연결실체의 변동						2,331	2,331
자기주식의 처분		67	50				117
2012.12.31	879,359	2,366,296	-2,390	16,158	8,059,169	416,360	11,734,952

Financial Statements

연결재무제표 | 연결현금흐름표

제51기 2012년 1월 1일부터 2012년 12월 31일까지

제50기 2011년 1월 1일부터 2011년 12월 31일까지

주식회사 LG와 그 종속회사

(단위 : 백만원)

과목	제 51 기		제 50 기	
영업활동으로 인한 현금흐름		596,599		710,814
당기순이익	954,278		1,029,832	
비용가산 :	699,509		764,334	
급여및상여	955		920	
퇴직급여	42,769		33,509	
감가상각비	326,279		307,488	
무형자산상각비	19,667		20,139	
재고자산평가손실	6,106		10,203	
대손상각비	5,905		11,895	
총당부채전입	34,946		25,952	
유형자산손상차손	-		34,329	
무형자산손상차손	5,847		10,642	
영업권손상차손	-		7,454	
기타자산손상차손	134		-	
외화환산손실	22,347		14,151	
유형자산처분손실	1,986		2,632	
무형자산처분손실	66		-	
파생상품거래손실	2,107		3,770	
파생상품평가손실	91		736	
이자비용	77,471		71,834	
매도가능금융자산처분손실	21		42	
매도가능금융자산손상차손	1,229		140	
관계기업주식처분손실	-		24,398	
주식보상비용	8		-	
법인세비용	143,016		162,270	
기타	8,559		21,830	
수익차감 :	-649,932		-711,951	
급여및상여환입	-		3	
재고자산평가손실환입	4,638		5,057	
대손충당금환입	1,016		3,193	
주식보상비용환입	-		57	
총당부채환입	6,181		6,611	
유형자산손상차손환입	317		-	
외화환산이익	20,110		6,840	
유형자산처분이익	515		405	
파생상품거래이익	11,284		3,779	
파생상품평가이익	1,101		90	
이자수익	17,684		20,818	
배당금수익	2,432		2,018	
매도가능금융자산처분이익	-		99	
관계기업주식처분이익	33		91	
지분법이익	583,540		661,115	
기타	1,081		1,775	
운전자본의 변동 :	-370,933		-377,694	

Financial Statements

연결재무제표 | 연결현금흐름표

제51기 2012년 1월 1일부터 2012년 12월 31일까지
제50기 2011년 1월 1일부터 2011년 12월 31일까지

앞 페이지에서 계속

(단위 : 백만원)

과목	제 51 기		제 50 기	
매출채권	-288,008		-81,700	
기타채권	-15,588		3,988	
재고자산	-111,647		-78,318	
매각예정자산(관련부채)	6,583		-105	
장기매출채권	-3,128		124	
장기기타채권	-2,278		-1,416	
퇴직연금운용자산	-89		-79	
매입채무	67,364		-57,582	
기타채무	-94,581		49,521	
장기매입채무	161		-436	
장기기타채무	1,829		-893	
충당부채	-12,444		-14,963	
확정급여채무	-46,820		-32,669	
기타	127,713		-163,166	
영업활동으로 인한 현금수취액	199,587		214,916	
이자수의 수취	15,670		18,635	
배당수의 수취	178,747		194,408	
법인세환급	5,170		1,873	
영업활동으로 인한 현금지급액	-235,910		-208,623	
이자비용 지급	63,118		55,048	
법인세납부	172,792		153,575	
투자활동으로 인한 현금흐름		-523,792		-948,450
투자활동으로 인한 현금유입액	291,102		515,557	
금융기관예치금의 감소	217,372		457,266	
파생상품의 처분	20,557		7,023	
기타채권의 감소	37,322		38,468	
매도가능금융자산의 처분	4,319		1,816	
장기기타채권의 감소	2,352		7,597	
관계기업주식의 처분	113		-	
유형자산의 처분	5,368		3,062	
무형자산의 처분	192		68	
매각예정자산(관련부채)의 처분	438		-	
종속기업에 대한 지배력 획득	3,069		-	
기타의 투자활동 유입	-		257	
투자활동으로 인한 현금유출액	-814,894		-1,464,007	
금융기관예치금의 증가	249,378		431,606	
파생상품의 처분	11,981		3,662	
기타채권의 증가	39,961		38,108	
매도가능금융자산의 취득	3,870		3,577	
장기기타채권의 증가	5,608		15,124	
종속기업주식의 취득	-		4,796	
관계기업주식의 취득	17,028		249,734	
유형자산의 취득	378,382		600,379	

Financial Statements


연결재무제표 | 연결현금흐름표

제51기 2012년 1월 1일부터 2012년 12월 31일까지
제50기 2011년 1월 1일부터 2011년 12월 31일까지

앞 페이지에서 계속

(단위 : 백만원)

과목	제 51 기		제 50 기	
투자부동산의 취득	60,910		71,773	
무형자산의 취득	47,776		45,077	
기타의 투자활동 유출	-		171	
재무활동으로 인한 현금흐름		-713		326,263
재무활동으로 인한 현금유입액	1,524,668		2,060,637	
단기차입금의 차입	1,042,404		1,163,790	
장기차입금의 차입	14,956		482,872	
장기기타채무의 증가	21		63	
사채의 증가	458,014		409,311	
정부보조금의 수령	8,015		3,332	
자기주식의 처분	139		1,169	
연결자본거래로 인한 현금유입	-		100	
매각예정자산(관련부채)의 처분	1,119		-	
재무활동으로 인한 현금유출액	-1,525,381		-1,734,374	
단기차입금의 상환	1,021,416		1,123,526	
장기차입금의 상환	136		17,799	
사채의 상환	170,598		192,042	
유동성금융리스부채의 상환	3,506		7,834	
유동성장기차입금의 상환	137,339		203,630	
배당금의 지급	192,228		189,513	
연결자본거래로 인한 현금유출	41		-	
기타재무활동으로 인한 유출	117		30	
현금및현금성자산의 증감		72,094		88,627
기초의 현금및현금성자산		441,265		349,973
현금및현금성자산의 환율변동으로 인한 효과		-4,993		2,665
기말의 현금및현금성자산		508,366		441,265



서울시 영등포구 여의도동 20 LG트윈타워 (150-721)
www.lg.co.kr

본 보고서는 투자자들의 참고 목적으로 작성된 것으로, 본 보고서에 기재된 구체적인 사실관계나 수치에 관해서는 본 보고서 이외의 객관적인 자료를 통해 별도로 확인하셔야 하며, (주)LG는 본 보고서의 내용에 대하여 어떠한 법적 책임도 부담하지 아니합니다. (주)LG는 LG그룹 자회사에 대하여 경영권을 수반한 지분을 보유하는 지주회사이나, 각 계열사들과 (주)LG는 각각 독립된 별도의 법인들입니다. 따라서 (주)LG는 LG그룹 계열사의 행위에 대하여 어떠한 책임도 부담하지 아니하며, 본 보고서의 내용이 LG그룹 계열사의 책임을 (주)LG가 연대하여 부담하거나 대신 부담하는 것으로 해석되어서는 아니됩니다.



서울시 영등포구 여의도동 20 LG트윈타워 (150-721)
www.lg.co.kr