

LG Annual Report
2020

| 제59기 영업보고서 |



Innovation
for a Better Life

LG Annual Report 2020

Message from the CEO	04
Board of Directors	06
Holding Structure	08
Business Report	12
Audit Report	22

존경하는 주주 여러분,

고객 가치 실현을 위한 LG의 노력에
변함없는 신뢰와 지지를 보내주시는 여러분께 진심으로 감사의 마음을 전합니다.

2020년에 (주)LG는 자회사들과 함께 선택과 집중 전략에 따라
비핵심 사업을 정비하였으며, 주력사업과 성장사업의 경쟁력을 강화하는 방향으로
사업 포트폴리오를 고도화하였습니다.

또 홈 이코노미, 건강과 위생, 비대면과 원격 등 새로운 분야에서
수요가 증가하는 트렌드 변화에 대응하여 다양한 제품과 서비스를 출시하였습니다.

전자 계열은 프리미엄 생활가전, 대형 OLED TV 등에서
차별화된 제품경쟁력을 바탕으로 글로벌 시장 주도력을 더욱 높였습니다.

또한 자동차 부품 선도업체인 마그나와 JV를 통해 전기차 부품사업 역량을 강화하는 한편,
광학솔루션 및 기판소재, 차세대 디스플레이 등 부품 분야에서도
미래를 위한 성장 기반을 공고히 하였습니다.

화학 계열은 주력인 자동차 전지사업을 글로벌 일등으로 육성하고 있으며,
석유화학은 가전, 위생 소재 중심으로 사업 성과를 개선하였습니다.

생활건강은 중국 내 화장품 사업을 확대하고, 북미시장에서의 사업 기반을 강화하여
글로벌 플레이어로의 도약을 위한 발판을 마련하였습니다.

통신서비스 계열의 경우,
유플러스는 5G 서비스와 콘텐츠 차별화를 바탕으로 가입자 규모뿐만 아니라
수익성도 증대하여 사업 성과를 개선하였습니다.
CNS는 디지털 혁신의 기반이 되는 클라우드 사업 경쟁력을 높여가고 있으며,
물류 자동화 및 공공 분야에서의 시장 지위를 공고히 하였습니다.

이러한 노력으로 2020년 (주)LG는 연결기준으로
매출 6조 6,321억원, 영업이익 1조 7,022억원의 성과를 달성하였습니다.
(주)LG의 시가총액도 2019년말 12.9조원에서 2020년말 15.3조원으로 증가하였습니다.

2021년에도 코로나19로부터 완벽한 경기 회복을 기대하기 어려운 상황이지만,
LG는 변화에 민첩하게 대응하고 리스크를 철저히 관리하며,
고객 중심 기업으로 나아가기 위한 도전을 멈 없이 이어나가겠습니다.

고객에 대한 세밀한 이해와 공감을 바탕으로,
과감하고 새로운 시도를 통해 고객 감동을 완성하고, 고객을 팬으로 만드는,
LG만의 고객 가치를 한 단계 더 발전시켜 가겠습니다.

주력사업은 지속성 있는 고객 기반을 쌓아 사업 가치를 높이는 질적 성장에 집중하고,
성장사업은 핵심 경쟁력을 조기 확보하여 성과를 가시화해 가겠습니다.
미래를 위한 성장 동력도 계속 발굴하고 육성해 갈 것입니다.

특히, 환경안전과 품질 등의 사업의 기본 역량을 더욱 탄탄히 하여
LG만의 Standard로 발전시켜 가겠습니다.

또한, ESG 경영 체계 구축을 통해 고객과 투자자, 협력업체와 파트너 등
다양한 이해관계자로부터 신뢰와 사랑을 받는 지속 가능한 LG가 될 수 있도록 노력하겠습니다.

끝으로 그동안 ㈜LG를 믿어주시고 응원해주신 주주님들을 위해
보다 주주 친화적인 주주환원정책을 유지하고, 주주가치 증대를 위한 다양한 방법을
지속적으로 고민하고 실행해 나가겠습니다.

주주 여러분의 변함없는 성원과 격려 부탁드립니다.

감사합니다.

대표이사 회장 **구 광 모**

BOARD OF DIRECTORS



구광모
이사



권영수
이사



하범종
이사




이장규
이사



조성욱
이사

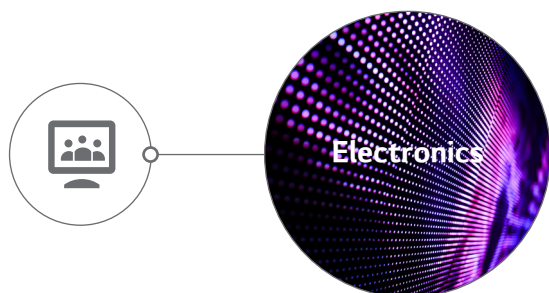


한종수
이사



김상현
이사

HOLDING STRUCTURE



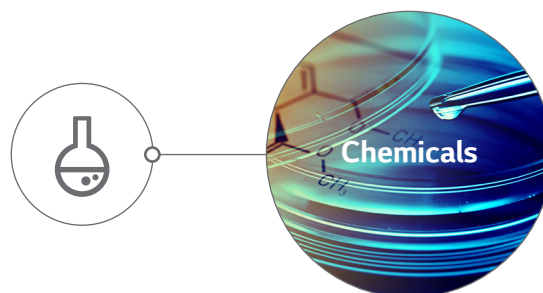
LG전자(주)

33.7%

- LG디스플레이(주) (37.9%)
(주)나눔누리 (100%)
- LG이노텍(주) (40.8%)
이노워드(주) (100%)
- (주)하이프라자 (100%)
- 하이엠솔루텍(주) (100%)
- (주)하이텔서비스 (100%)
- 에이스냉동공조(주) (100%)
- (주)하누리 (100%)
- (주)로보스타 (33.4%)
(주)로보메디 (100%)
- ZKW라이팅시스템즈코리아(주) (100%)*

(주)실리콘웍스

33.1%



(주)LG화학

33.3%

- (주)씨텍 (50.0%)
- (주)행복누리 (100%)
- (주)팜한농 (100%)
- 우지막코리아(주) (100%)

(주)LG생활건강

34.0%

- 코카콜라음료(주) (90.0%)
(주)한국음료 (100%)
- 해태에이치티비(주) (100%)
- 크린소울(주) (50.0%)
- 에프엠지(주) (77.2%)
- (주)밝은누리 (100%)
- LG파루크(주) (50%)
- (주)미젬스토리 (100%)
- 올림샘물 (87%)
- (주)태극제약 (92.7%)
- (주)루치펠로코리아 (76.0%)

(주)LG하우시스

33.5%

- (주)그린누리 (100%)

LG엠엠에이(주)

50.0%

* ZKW Group GmbH(해외 계열사)의
100% 자회사임

2020년 12월 31일 기준
 지주회사 1社
 자회사 13社
 손회사 42社
 중손회사 6社
 기탁회사 2社
 <지분율은 보통주 기준임>



(주)LG유플러스

37.7%

- (주)LG헬로비전 (50%)
- (주)씨에스리더 (100%)
- (주)아인텔레서비스 (100%)
- (주)미디어로그 (99.6%)
- (주)데이콤크로싱 (51.0%)
- (주)씨에스원파트너 (100%)
- (주)위드유 (100%)
- (주)유플러스홈서비스 (100%)

(주)LG씨엔에스

50.0%

- (주)비즈테크파트너스(96.1%)
- 세종그린파워(주)(100%)
- (주)행복마루(100%)

(주)에스앤아이 코퍼레이션

100%

- (주)곤지암예원(90.0%)
- (주)미래엠(100%)
- (주)드림누리(100%)
- (주)에스앤아이씨엠(100%)

(주)지투알

35.0%

- (주)에이치에스애드(100%)
- (주)엘베스트(100%)

(주)LG경영개발원

100%

(주)LG상사

24.7%

- 당진탱크터미널(주)(100%)
- (주)판토스(51.0%)
 (주)헬리스타항공(100%)
 (주)한울타리(100%)
 (주)판토스부산신항물류센터(80%)*


(주)LG스포츠

100%

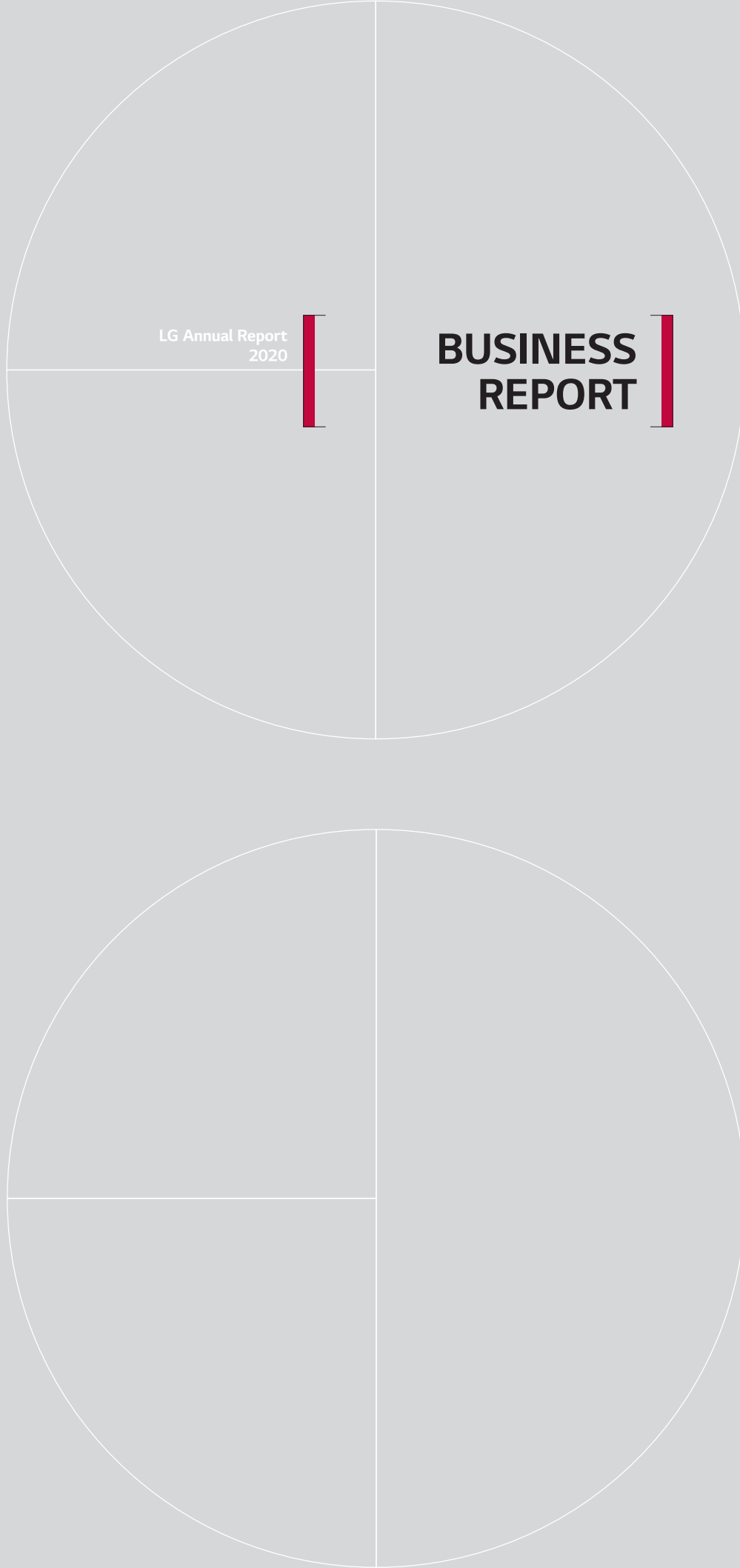
* Pantos Logistics (China) Co.,
 Ltd.(해외 자회사)의 80% 자회사임



LG Annual Report
2020



BUSINESS REPORT



I. 회사의 개황

1. 회사의 목적

- 목적사업**
- 01> 다음 각호의 사업을 영위하는 회사의 주식을 취득, 소유함으로써 그 회사 제반 사업내용의 지배, 경영지도, 정리, 육성
가. 광업 나. 제조업 다. 전기, 가스 및 수도사업 라. 건설업 마. 도소매업
바. 숙박 및 음식점업 사. 운수업 아. 통신업 자. 부동산업 및 임대업
차. 사업서비스업 카. 교육서비스업 타. 보건 및 사회복지사업
파. 오락, 문화 및 운동 관련 사업 하. 기타공공, 수리 및 개인서비스업
- 02> 국내외 광고의 대행업과 광고물의 제작 및 매매
- 03> 수출입업 및 물품매도확약서 발행업
- 04> 전자계산기 시간대여업
- 05> 컴퓨터 소프트웨어 매매 및 대여업
- 06> 각종 통계 및 분석과 처리작업 청부업
- 07> 부동산 매매 및 임대
- 08> 창고업
- 09> 각종 상품의 매매
- 10> 각종 상품의 위탁 및 수탁매매 대리업
- 11> 과학기술 조사 연구 및 기술개발연구의 용역과 기술정보의 매개
- 12> 기술용역업
- 13> 국내외 무역업 및 이에 수반되는 청부업
- 14> UTILITY(유틸리티) 판매
- 15> 위탁통신판매 및 방문판매업
- 16> 교육서비스업
- 17> 인터넷 등 전자상거래를 통한 상품, 제품 매매 및 관련 부대 사업
- 18> 시장조사 및 경영상담업
- 19> 정보의 운영 및 판매
- 20> 통신서비스 관련 대행용역 제공
- 21> 전자전기기계기구의 임대업
- 22> 기술연구 및 용역수탁업
- 23> 팩토링업
- 24> 브랜드 및 상표권 등 지적재산권의 라이선스업
- 25> 이상의 각종 원료, 자재, 제품을 소재로 한 제2차 제품의 제조·가공·보존 및 매매
- 26> 전기 각 항 및 그에 관련된 위탁매매
- 27> 전기 각 항에 관련되는 일체의 사업
- 28> 전기 각 항에 관련한 사업에 대한 투자

2. 주요 사업의 내용

당사는 지주회사(持株會社, Holding Company)로서 주요 수입원으로는 자회사 및 기타 투자회사들로부터 받는 배당수익과 LG브랜드의 권리를 소유하며
사용자에게서 수취하는 상표권 사용수익, 임대수익 등이 있습니다.

3. 사업장 현황

구분	주요 사업내용	소재지
본점	배당수익, 상표권 사용수익, 임대수익	서울특별시 영등포구 여의대로 128

4. 종업원 현황

(2020년 12월 31일 현재)

구분	사무직(명)
남	151
여	37
계	188

5. 주식에 관한 사항

1) 발행한 주식의 종류와 수

(단위: 주, 원)

주식의 종류	발행주식수	자본금	구성비	비고
기명식 보통주	172,557,131	862,785,655,000	98.12%	
기명식 우선주	3,314,677	16,573,385,000	1.88%	보통주식배당율 + 1% 추가현금배당
합계	175,871,808	879,359,040,000	100.00%	

2) 자본금 변동 현황

- 최근 5년간 변동사항 없음

3) 주식사무

결산일	12월 31일		
정기주주총회	매사업년도 종료 후 3개월 이내	기준일	12월 31일
주주명부 폐쇄시기	① 매 결산기 말일의 익일부터 1월 31일까지 ② 임시주주총회 또는 기타 필요한 때에 이사회의 결의로 일정기간을 정하여 정지할 수 있다.		
공고방법	회사 인터넷 홈페이지(http://www.lg.co.kr)		
주식업무 대행기관	대리인의 명칭 : 하나은행 증권대행부		
	사무취급장소 : 서울특별시 영등포구 국제금융로 72		

II. 영업의 경과 및 성과

1. 영업의 개황

당사는 지주회사로서 2020년 12월말 현재 독점규제 및 공정거래에 관한 법률(공정거래법)기준 LG전자(주), (주)LG화학, (주)LG생활건강 등 13개의 자회사와 LG디스플레이(주) 등 48개의 손자/증손자회사를 두고 있습니다. 당사는 2020년에 자회사 및 기타 투자회사로부터 배당금 6,145억원을 수령하였습니다. 또한 LG브랜드의 상표권을 소유하고 있는 당사는 LG브랜드 사용자로부터 매출액의 일정비율만큼 상표권 사용료를 수취하고 있으며, 2020년에는 2,714억원의 수익이 발생하였습니다. 따라서 당사는 상표권 사용수익을 LG브랜드에 대한 법적 보호 및 광고/홍보활동 등 LG브랜드 가치의 관리/육성에 사용하게 되며, 이를 통해 LG브랜드를 세계 일류 브랜드로 육성해 나가고 있습니다.

(*) 중단영업손익 미반영 시 배당금은 6,496억원 수령, 상표권 사용료는 2,806억원 수익 인식하였음.

※ 영업수익 내역

(단위: 백만원)

구분	제59기	제58기
영업수익	1,016,202	785,255
배당수익	614,506	396,637
상표권 사용수익	271,372	260,743
임대수익	130,324	127,875

(*) 중단영업손익 반영에 따라 제58기 영업수익이 소급 재작성 되었음.

2. 자금조달 및 차입금 현황

- 해당 사항 없음.

III. 모회사, 자회사 및 기업결합 사항 등

1. 모회사 현황

- 해당 사항 없음.

2. 자회사 현황

(단위: 주, 백만원, 보통주 기준)

자회사				당사와의 관계		
회사명	소재지	자본금	주요업종	소유주식수	지분율	거래관계
(주)에스엔아이코퍼레이션	서울 강서구 마곡중앙로 150	25,800	건물관리서비스업 등	5,160,000	100.00%	배당수익, 지급수수료 등
(주)LG경영개발원	서울 영등포구 여의대로 128	6,000	경영컨설팅업, 직업훈련기관, 시스템 응용 S/W 개발 및 공급업 등	1,200,000	100.00%	지급수수료 등
(주)LG스포츠	서울 송파구 올림픽로 25	108,000	스포츠서비스업	21,600,000	100.00%	광고선전비 등
LG Holdings Japan Co., Ltd.	15F Kyobashi Trust Tower, 2-1-3 Kyobashi, Chuo-ku, Tokyo, Japan	95,472	부동산 임대업 등	192,010	100.00%	상표권사용수익, 금융보증이익 등
계		282,425				

(*) 자회사는 상법상 자회사(타사 주식총수의 50% 초과 소유)를 의미

(*) (주)LG씨엔에스는 당기 중 일부 지분 매각으로 상법상 자회사에서 제외됨

3. 모·자회사에 대한 임원 겸직 현황

(2020년 12월 31일 현재)

성명	겸직 현황
권영수	(주)LG화학 기타비상무이사, LG전자(주) 기타비상무이사, LG디스플레이(주) 기타비상무이사, (주)LG유플러스 기타비상무이사
하범중	(주)LG생활건강 기타비상무이사, (주)LG에너지솔루션 기타비상무이사, (주)에스앤아이코퍼레이션 기타비상무이사

(*) 등기임원의 자회사 및 손회사에 대한 임원 겸직 현황임.

IV. 최근 3년간 영업실적 및 재산상태

1. 영업실적

- 손익계산서

(단위: 백만원)

계정과목	제59기	제58기	제57기
영업수익	1,016,202	785,255	684,177
영업비용	222,179	219,768	201,539
영업이익	794,023	565,487	482,638
영업외손익	797,436	12,821	6,827
법인세비용차감전순이익	1,591,459	578,308	489,465
법인세비용	291,982	69,395	(5,413)
계속영업손익	1,299,477	508,913	494,878
중단영업손익	31,874	72,248	57,784
당기순이익	1,331,351	581,161	552,662

- 연결손익계산서

(단위: 백만원)

계정과목	제59기	제58기	제57기
매출 및 지분법손익	6,632,137	6,534,451	7,665,990
매출원가	4,564,558	5,205,548	5,610,010
매출총이익	2,067,579	1,328,903	2,055,980
판매비와 관리비	365,341	334,584	302,733
영업이익	1,702,238	994,319	1,753,247
영업외손익	51,985	(13,714)	(48,848)
법인세비용차감전순이익	1,754,223	980,605	1,704,399
법인세비용	324,590	195,602	(53,706)
계속영업손익	1,429,633	785,003	1,758,105
중단영업손익	111,025	321,752	124,792
당기순이익	1,540,658	1,106,755	1,882,897
지배지분순이익	1,465,673	1,079,949	1,863,881
비지배지분순이익	74,985	26,806	19,016

(*) 중단영업손익 반영에 따라 제58기, 제57기 손익계산서 및 연결손익계산서가 소급 재작성 되었음.

2. 재산상태

- 재무상태표

(단위 : 백만원)

계정과목	제59기	제58기	제57기
유동자산	2,546,281	826,059	397,618
· 현금및현금성자산	472,495	150,273	132,903
· 금융기관예치금	1,128,000	500,500	250,500
· 소유주분배예정자산	913,338	-	-
· 기타유동자산	32,448	175,286	14,215
비유동자산	8,024,559	8,751,902	8,930,024
· 종속기업및관계기업투자	7,016,327	7,702,670	8,002,773
· 유형자산및투자부동산	890,148	929,262	809,209
· 무형자산	18,225	17,366	17,128
· 기타비유동자산	99,859	102,604	100,914
자산총계	10,570,840	9,577,961	9,327,642
유동부채	178,795	156,049	145,653
비유동부채	122,248	95,167	83,248
부채총계	301,043	251,216	228,901
자본금	879,359	879,359	879,359
자본잉여금	2,409,002	2,409,002	2,409,002
기타자본항목	(2,385)	(2,385)	(2,385)
기타포괄손익누계액	35,940	37,074	35,857
이익잉여금	6,947,881	6,003,695	5,776,908
자본총계	10,269,797	9,326,745	9,098,741

- 연결재무상태표

(단위 : 백만원)

계정과목	제59기	제58기	제57기
유동자산	5,895,921	3,939,057	4,613,085
· 현금및현금성자산	1,492,690	1,337,102	1,054,293
· 금융기관예치금	1,467,497	567,691	348,699
· 재고자산	41,682	62,402	116,148
· 소유주분배예정자산	1,221,623	-	-
· 기타유동자산	1,672,429	1,971,862	3,093,945
비유동자산	18,386,347	18,495,573	18,222,826
· 관계기업및공동기업투자	14,959,340	14,998,373	14,478,228
· 유형자산및투자부동산	2,947,472	3,032,096	3,294,659
· 무형자산	132,057	109,744	99,839
· 기타비유동자산	347,478	355,360	350,100
자산총계	24,282,268	22,434,630	22,835,911
유동부채	2,133,263	2,244,801	3,039,531
비유동부채	1,287,715	1,168,808	1,631,902
부채총계	3,420,978	3,413,609	4,671,433
지배기업의 소유주에 귀속되는 자본	20,258,251	18,827,021	17,998,725
· 자본금	879,359	879,359	879,359
· 자본잉여금	2,964,730	2,363,147	2,365,545
· 기타자본항목	(2,385)	(2,385)	(2,385)
· 기타포괄손익누계액	(365,812)	(112,366)	(292,418)
· 이익잉여금	16,782,359	15,699,266	15,048,624
비지배주주지분	603,039	194,000	165,753
자본총계	20,861,290	19,021,021	18,164,478

V. 회사가 대처할 과제

- 'Message from the CEO' 참조

VI. 이사 및 감사위원회 위원 현황

(2020년 12월 31일 현재)

구분	성명	담당 업무 또는 직업	회사와의 거래 관계	비고
사내이사	구광모	대표이사 회장	-	-
	권영수	대표이사 부회장	-	-
	하범중	재경팀장 부사장	-	-
사외이사	이장규	에어로케이홀딩스(주) 대표이사	-	감사위원회 위원
	한종수	이화여자대학교 경영대학 교수, 국제회계기준 해석위원회 위원	-	감사위원회 위원장
	조성욱	법무법인(유한) 화우 대표변호사	-	-
	김상헌	국립극단 이사장, (주)우아한 형제들 사외이사	-	감사위원회 위원

VII. 대주주 현황

(2020년 12월 31일 현재)

주주명	구분	소유주식수	소유비율	회사와의 관계	비고
구광모(*)	보통주	27,530,771	15.95%	-	최대주주 본인
	우선주	-	-		
	계	27,530,771	15.65%		
구본준	보통주	13,317,448	7.72%	-	-
	우선주	-	-		
	계	13,317,448	7.57%		
국민연금공단	보통주	13,473,975	7.81%	-	-
	우선주	17,381	0.52%		
	계	13,491,356	7.67%		
구본식	보통주	7,728,609	4.48%	-	-
	우선주	-	-		
	계	7,728,609	4.39%		
김영식	보통주	7,253,100	4.20%	-	-
	우선주	-	-		
	계	7,253,100	4.12%		

(*) 최대주주 구광모 및 특수관계인을 포함한 보통주 기준 지분율은 46.06%임. (총발행주식수 기준 지분율: 45.19%)

VIII. 출자 현황

1. 당사의 자회사 등에 대한 출자현황

(단위 : 주, 보통주 기준)

회사명	보유주식수	지분율(%)
LG전자(주)	55,094,582	33.67%
(주)LG화학	23,534,211	33.34%
(주)LG유플러스	164,422,375	37.66%
(주)LG하우시스	3,006,673	33.53%
(주)LG생활건강	5,315,500	34.03%
(주)LG상사	9,571,336	24.69%
(주)지투알	5,798,593	35.00%
(주)실리콘웍스	5,380,524	33.08%
(주)LG씨엔에스	43,557,218	49.95%
(주)에스앤아이코퍼레이션	5,160,000	100.00%
LG엠에이(주)	1,200,000	50.00%
(주)LG경영개발원	1,200,000	100.00%
(주)LG스포츠	21,600,000	100.00%
LG Holdings Japan Co, Ltd.(*)	192,010	100.00%
ZKW Holding GmbH(*)	주식미발행	30.00%
ZKW AIH GmbH(*)	주식미발행	30.00%

(*) 당사의 해외 자회사임.

2. 당사의 기타회사에 대한 출자현황

(단위 : 주, 보통주 기준)

회사명	보유주식수	지분율(%)
한국오웬스코닝(주)	1,620,220	29.18%
(주)한국경제신문	2,542,569	13.60%
LG히다찌(주)	245,000	49.00%

3. 자회사의 출자현황

(단위: 주, 보통주 기준)

자회사명	피출자회사명	보유주식수	지분율(%)
(주)에스앤아이코퍼레이션	S&I Nanjing Company Limited	주식미발행	100.00%
	S&I POLAND sp.z o. o.	15,400	100.00%
	(주)곤지암예원	1,440,000	90.00%
	미래세움제이차 주식회사	32,000	17.92%
	동남태양광발전 주식회사	174,608	25.98%
	(주)미래엠	600,000	100.00%
	(주)드림누리	100,000	100.00%
	(주)에스앤아이씨엠	400,000	100.00%
	아시아전문투자형사모부동산신탁29호	2,190,000,000좌	19.90%
	S&I Vietnam Construction Co, Ltd.	주식미발행	100.00%
	(주)서브원	798,000	39.90%
	LG Holdings Japan Co, Ltd.	Combustion Synthesis Co, Ltd.	975,000

(*) (주)LG씨엔에스는 당기 중 일부 지분 매각으로 자회사(상법상 자회사)에 미해당하여 제외함

IX. 주요채권자 등

- 해당 사항 없음.

X. 결산기 후에 생긴 중요한 사실


- 연결실체는 2021년 3월 3일 일본 KTT빌딩 투자부동산 및 유형자산 매각계약을 체결 하였습니다.

XI. 기타 영업에 관한 중요한 사항

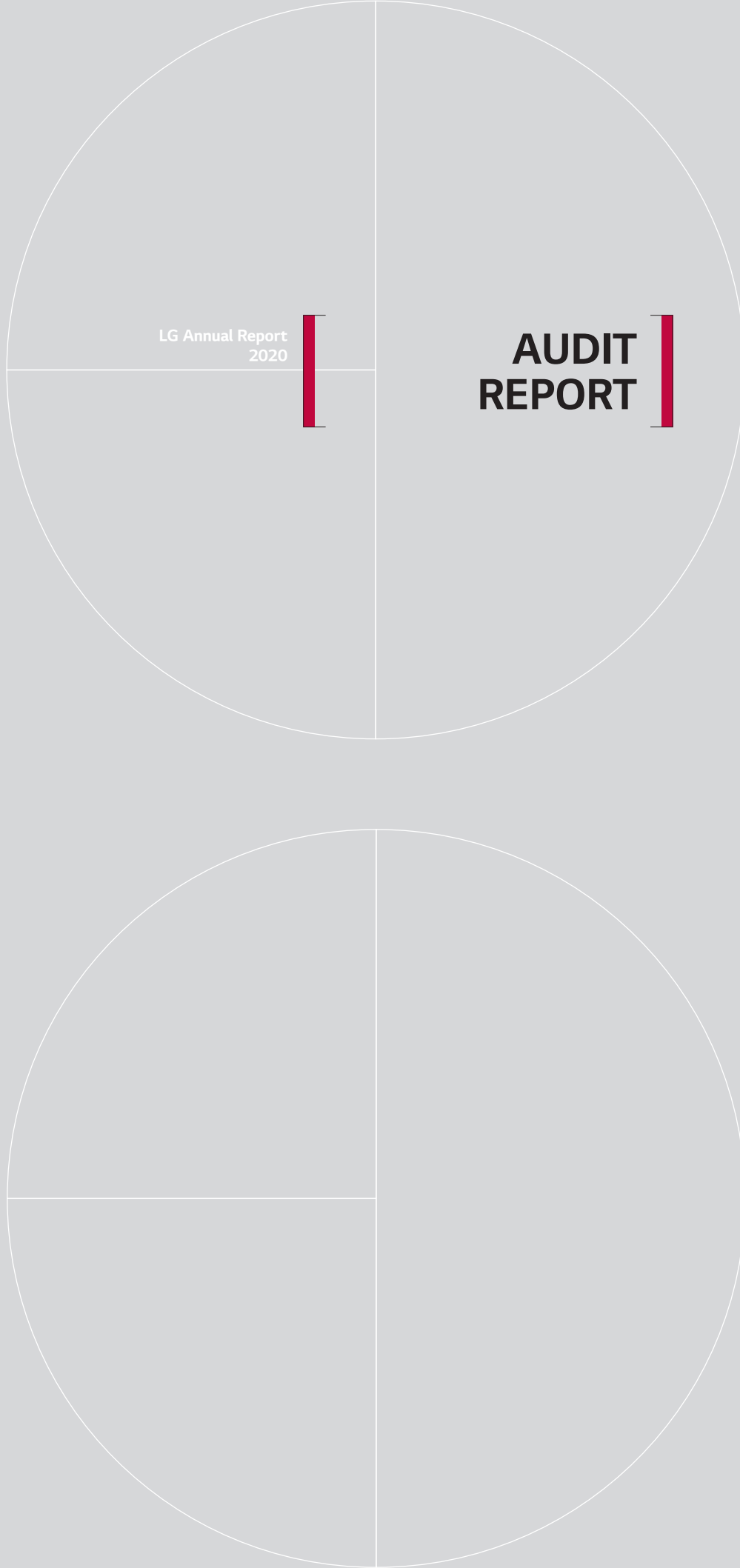
- 'Message from the CEO' 참조.



LG Annual Report
2020



AUDIT REPORT



감사위원회의 감사보고서

본 감사위원회는 2020년 1월 1일부터 2020년 12월 31일까지 제59기 사업연도의 회계 및 업무에 대한 감사를 실시하고 그 결과를 다음과 같이 보고합니다.

1. 감사방법의 개요

회계감사를 위하여 회계에 관한 장부와 관계서류를 열람하고, 재무제표·연결재무제표 및 동 부속명세서에 대하여도 면밀히 검토하였습니다.

감사를 실시함에 있어서 필요하다고 인정되는 경우 대조실사입화조회 및 기타 적절한 감사절차를 적용하여 조사하였습니다.

업무감사를 위하여는 이사회 및 기타 중요한 회의에 출석하고, 필요하다고 인정되는 경우 이사로부터 영업에 관한 보고를 받았으며 중요한 업무에 관한 서류를 열람하고 그 내용을 면밀히 검토하는 등 적절한 방법을 사용하여 조사하였습니다.

2. 재무상태표·연결재무상태표 및 손익계산서·연결손익계산서에 관한 사항

재무상태표·연결재무상태표 및 손익계산서·연결손익계산서는 법령 및 정관에 따라 회사의 재무상태와 경영성과를 적정하게 표시하고 있습니다.

3. 이익잉여금 처분계산서(案)에 관한 사항

이익잉여금 처분계산서(案)은 법령 및 정관에 적합하고, 또한 회사의 재무상태와 기타의 사정에 비추어 타당하게 작성되어 있습니다.

4. 영업보고서에 관한 사항

영업보고서는 법령 및 정관에 따라 회사의 상황을 적정하게 표시하고 있습니다.

2021년 3월 4일

주식회사 LG

감사위원회 위원장 **한종수**



감사위원회 위원 **이장규**



감사위원회 위원 **김상현**



독립된 감사인의 감사보고서

주식회사 LG 주주 및 이사회 귀중

감사의견

우리는 주식회사 LG의 재무제표를 감사하였습니다. 동 재무제표는 2020년 12월 31일과 2019년 12월 31일 현재의 재무상태표, 동일로 종료되는 양 보고기간의 손익계산서, 포괄손익계산서, 자본변동표 및 현금흐름표 그리고 유의적 회계정책의 요약을 포함한 재무제표의 주석으로 구성되어 있습니다.

우리의 의견으로는 별첨된 회사의 재무제표는 주식회사 LG의 2020년 12월 31일과 2019년 12월 31일 현재의 재무상태, 동일로 종료되는 양 보고기간의 재무성과 및 현금흐름을 한국채택국제회계기준에 따라 중요성의 관점에서 공정하게 표시하고 있습니다.

우리는 또한 회계감사기준에 따라 내부회계관리제도 설계 및 운영개념체계,에 근거한 회사의 2020년 12월 31일 현재의 내부회계관리제도를 감사하였으며, 2021년 3월 11일자 감사보고서에서 적정의견을 표명하였습니다.

감사의견근거

우리는 대한민국의 회계감사기준에 따라 감사를 수행하였습니다. 이 기준에 따른 우리의 책임은 이 감사보고서의 재무제표 감사에 대한 감사인의 책임 단락에 기술되어 있습니다. 우리는 재무제표 감사와 관련된 대한민국의 윤리적 요구사항에 따라 회사로부터 독립적이며, 그러한 요구사항에 따른 기타의 윤리적 책임을 이행하였습니다. 우리가 입수한 감사증거가 감사의견을 위한 근거로서 충분하고 적합하다고 우리는 믿습니다.

핵심감사사항

핵심감사사항은 우리의 전문가적 판단에 따라 당기 재무제표감사에서 가장 유의적인사항입니다. 해당 사항은 재무제표 전체에 대한 감사의 관점에서 우리의 의견형성 시다루어졌으며, 우리는 이런 사항에 대하여 별도의 의견을 제공하지는 않습니다.

• 관계기업투자에 대한 손상평가

회사는 엘지상사 주식회사의 지분을 24.69% 보유하고 있으며, 2020년 12월 31일 현재 해당 지분의 장부금액은 296,741백만원입니다. 회사의 경영진은 엘지상사 지분의 시장가치 하락으로 인해 자산손상을 시사하는 징후가 존재한다고 판단하였으며 기업회계기준서 제1036호 '자산손상'에 따라 손상평가를 수행하였습니다.

우리는 당기말 현재 엘지상사 투자지분의 장부가액 규모가 유의적이며, 회사의 손상평가에 유의적인 경영진의 판단이 수반되는 점을 고려하여 해당 항목을 핵심감사사항으로 결정하였습니다.

핵심감사사항에 대해 우리가 수행한 주요 감사절차는 다음과 같습니다.

- 투자자산의 손상평가 관련 회사의 회계정책과 내부통제에 대한 질문과 이해
- 회사가 보유하고 있는 관계기업 투자자산의 손상징후 존재 여부에 대한 경영진의 평가를 검토
- 회사의 경영진이 손상평가 시 활용한 독립적인 외부전문가의 객관성 및 적격성을 평가
- 감사인의 독립적인 내부전문가를 활용하여 회사가 적용한 가치평가 모델의 방법론과 주요 유의적 가정(미래 현금흐름, 할인율 등)에 대해 질문하여, 이를 이해하고 그 적정성을 검토
- 과거 사업계획 대비 실적을 비교함으로써 경영진의 사업계획 추정치의 적절성에 대해 평가
- 경영진이 제시한 손상검토 민감도 분석 내용을 확인

재무제표에 대한 경영진과 지배기구의 책임

경영진은 한국채택국제회계기준에 따라 이 재무제표를 작성하고 공정하게 표시할 책임이 있으며, 부정이나 오류로 인한 중요한 왜곡표시가 없는 재무제표를 작성하는데 필요하다고 결정한 내부통제에 대해서도 책임이 있습니다.

경영진은 재무제표를 작성할 때, 회사의 계속기업으로서의 존속능력을 평가하고 해당되는 경우, 계속기업 관련 사항을 공시할 책임이 있습니다. 그리고 경영진이 기업을 청산하거나 영업을 중단할 의도가 없는 한, 회계의 계속기업전제의 사용에 대해서도 책임이 있습니다.

지배기구는 회사의 재무보고절차의 감시에 대한 책임이 있습니다.

재무제표감사에 대한 감사인의 책임

우리의 목적은 회사의 재무제표에 전체적으로 부정이나 오류로 인한 중요한 왜곡표시가 없는지에 대하여 합리적인 확신을 얻어 우리의 의견이 포함된 감사보고서를 발행하는데 있습니다. 합리적인 확신은 높은 수준의 확신을 의미하나, 감사기준에 따라 수행된 감사가 항상 중요한 왜곡표시를 발견한다는 것을 보장하지는 않습니다. 왜곡표시는 부정이나 오류로부터 발생할 수 있으며, 왜곡표시가 재무제표를 근거로 하는 이용자의 경제적 의사결정에 개별적으로 또는 집합적으로 영향을 미칠 것이 합리적으로 예상되면, 그 왜곡표시는 중요하다고 간주됩니다.

감사기준에 따른 감사의 일부로서 우리는 감사의 전 과정에 걸쳐 전문가적 판단을 수행하고 전문가적 의구심을 유지하고 있습니다. 또한 우리는:

- 부정이나 오류로 인한 재무제표의 중요왜곡표시위험을 식별하고 평가하며 그러한 위험에 대응하는 감사절차를 설계하고 수행합니다. 그리고 감사의견의 근거로서 충분하고 적합한 감사증거를 입수합니다. 부정은 공모, 위조, 의도적인 누락, 허위진술 또는 내부통제 무력화가 개입될 수 있기 때문에 부정으로 인한 중요한 왜곡표시를 발견하지 못할 위험은 오류로 인한 위험보다 큼니다.
- 상황에 적합한 감사절차를 설계하기 위하여 감사와 관련된 내부통제를 이해합니다.
- 재무제표를 작성하기 위하여 경영진이 적용한 회계정책의 적합성과 경영진이 도출한 회계추정치와 관련 공시의 합리성에 대하여 평가합니다.
- 경영진이 사용한 회계의 계속기업전제의 적절성과, 입수한 감사증거를 근거로 계속기업으로서의 존속능력에 대하여 유의적 의문을 초래할 수 있는 사건이나, 상황과 관련된 중요한 불확실성이 존재하는지 여부에 대하여 결론을 내립니다. 중요한 불확실성이 존재한다고 결론을 내리는 경우, 우리는 재무제표의 관련 공시에 대하여 감사보고서에 주의를 환기시키고, 이들 공시가 부적절한 경우 의견을 변형시킬 것을 요구받고 있습니다. 우리의 결론은 감사보고서일까지 입수된 감사증거에 기초하나, 미래의 사건이나 상황이 회사의 계속기업으로서 존속을 중단시킬 수 있습니다.
- 공시를 포함한 재무제표의 전반적인 표시와 구조 및 내용을 평가하고, 재무제표의 기초가 되는 거래와 사건을 재무제표가 공정한 방식으로 표시하고 있는지 여부를 평가합니다.

우리는 여러 가지 사항들 중에서 계획된 감사범위와 시기 그리고 감사 중 식별된 유의적 내부통제 미비점 등 유의적인 감사의 발견사항에 대하여 지배기구와 커뮤니케이션합니다.

또한 우리는 독립성 관련 윤리적 요구사항들을 준수하고, 우리의 독립성 문제와 관련된다고 판단되는 모든 관계와 기타사항들 및 해당되는 경우 관련 제도적 안전장치를 지배기구와 커뮤니케이션한다는 진술을 지배기구에게 제공합니다.

우리는 지배기구와 커뮤니케이션한 사항들 중에서 당기 재무제표감사에서 가장 유의적인 사항들을 핵심감사사항으로 결정합니다. 법규에서 해당 사항에 대하여 공개적인 공시를 배제하거나, 극히 드문 상황으로 우리가 감사보고서에 해당 사항을 기술함으로 인한 부정적 결과가 해당 커뮤니케이션에 따른 공익적 효익을 초과할 것으로 합리적으로 예상되어 해당 사항을 감사보고서에 커뮤니케이션해서는 안 된다고 결론을 내리는 경우가 아닌 한, 우리는 감사보고서에 이러한 사항들을 기술합니다.

이 감사보고서의 근거가 된 감사를 실시한 업무수행이사는 김영재입니다.

2021년 3월 11일

서울시 영등포구 국제금융로 10
안진회계법인

대표이사 홍종성

洪鐘聲 

* 이 감사보고서는 감사보고서일(2021년 3월 11일) 현재로 유효한 것 입니다. 따라서 감사보고서일 후 이 보고서를 열람하는 시점 사이에 첨부된 회사의 재무제표에 중요한 영향을 미칠 수 있는 사건이나 상황이 발생할 수도 있으며 이로 인하여 이 감사보고서가 수정될 수도 있습니다.

Financial Statements

재무제표 | 재무상태표

제59기 2020년 12월 31일 현재
제58기 2019년 12월 31일 현재

주식회사 LG

(단위 : 백만원)

과목	주석	제59기말	제58기말
자산		10,570,840	9,577,961
유동자산		2,546,281	826,059
현금및현금성자산	5,619,26	472,495	150,273
금융기관예치금	5,19,23,26	1,128,000	500,500
미수금및기타채권	5,7,19,22,26	14,027	35,933
기타유동자산	8	1,264	3,175
매각예정자산	9,11,28	17,157	136,178
소유주분배예정자산	11,29	913,338	-
비유동자산		8,024,559	8,751,902
기타금융자산	5,19,26	96,894	98,940
장기미수금및기타채권	5,7,23,26	5	5
종속기업투자	11	758,789	758,789
관계기업및공동기업투자	11,29	6,257,538	6,943,881
기타비유동자산	8	1,851	2,789
유형자산	9	43,069	46,394
투자부동산	9,24	847,079	882,868
무형자산	10	18,225	17,366
사용권자산	24	1,109	870
부채		301,043	251,216
유동부채		178,795	156,049
미지급금및기타채무	5,19,22,26	108,879	119,416
당기법인세부채	20	47,724	9,842
기타유동부채	13	18,519	6,989
유동성리스부채	5,19,24,26	644	444
매각예정자산관련부채	28	539	19,358
소유주분배예정부채	29	2,490	-
비유동부채		122,248	95,167
파생상품부채	5,26	39,196	-
장기미지급금및기타채무	5,19,22,26	11,144	15,526
순확정급여부채	12	4,874	5,903
이연법인세부채	20	62,078	68,443
기타비유동부채	13	4,478	4,862
리스부채	5,19,24,26	478	433
자본		10,269,797	9,326,745
자본금	14	879,359	879,359
자본잉여금	15	2,409,002	2,409,002
기타자본항목	14	(2,385)	(2,385)
기타포괄손익누계액	16	35,940	37,074
이익잉여금	17	6,947,881	6,003,695
부채와 자본 총계		10,570,840	9,577,961

Financial Statements

재무제표 | 손익계산서

제59기 2020년 1월 1일부터 2020년 12월 31일까지
제58기 2019년 1월 1일부터 2019년 12월 31일까지

주식회사 LG

(단위 : 백만원)

과목	주석	제59기	제58기
영업수익		1,016,202	785,255
배당금수익	4,18,22	614,506	396,637
상표권사용수익	4,18,22	271,372	260,743
임대수익	4,18,22,24	130,324	127,875
영업비용		222,179	219,768
인건비	18,22	49,156	43,827
감가상각비	9,18,24	23,619	22,512
기타영업비용	18,22	149,404	153,429
영업이익	18	794,023	565,487
영업외손익		797,436	12,821
금융수익	19,22	15,703	8,684
금융비용	19	520	904
기타영업외수익	11	817,794	10,844
기타영업외비용		35,541	5,803
법인세비용차감전계속영업이익		1,591,459	578,308
계속영업법인세비용	20	291,982	69,395
계속영업이익		1,299,477	508,913
중단영업손익	29	31,874	72,248
당기순이익		1,331,351	581,161
주당순이익(단위: 원)			
계속영업과 중단영업			
보통주 기본/희석주당순이익	21	7,573원	3,305원
구형우선주 기본/희석주당순이익	21	7,623원	3,355원
계속영업			
보통주 기본/희석주당순이익	21	7,392원	2,894원
구형우선주 기본/희석주당순이익	21	7,442원	2,944원

Financial Statements

재무제표 | 포괄손익계산서

제59기 2020년 1월 1일부터 2020년 12월 31일까지
제58기 2019년 1월 1일부터 2019년 12월 31일까지

주식회사 LG

(단위 : 백만원)

과목	제59기	제58기
당기순이익	1,331,351	581,161
법인세비용차감후기타포괄손익	(1,437)	(1,450)
후속적으로 당기손익으로 재분류되지 않는 항목	(1,437)	(1,450)
확정급여제도의 재측정요소	(303)	(2,667)
기타금융자산평가손익	(1,134)	1,217
총포괄이익	1,329,914	579,711

Financial Statements

재무제표 | 자본변동표

제59기 2020년 1월 1일부터 2020년 12월 31일까지
제58기 2019년 1월 1일부터 2019년 12월 31일까지

주식회사 LG

(단위 : 백만원)

과목	자본금	자본 잉여금	기타자본항목	기타포괄 손익누계액	이익 잉여금	총계
2019.01.01	879,359	2,409,002	(2,385)	35,857	5,776,908	9,098,741
총포괄이익:						
당기순이익	-	-	-	-	581,161	581,161
기타금융자산평가손익	-	-	-	1,217	-	1,217
확정급여제도의 재측정요소	-	-	-	-	(2,667)	(2,667)
자본에 직접 반영된 소유주와의 거래 등:						
배당금의 지급	-	-	-	-	(351,707)	(351,707)
2019.12.31	879,359	2,409,002	(2,385)	37,074	6,003,695	9,326,745
2020.01.01	879,359	2,409,002	(2,385)	37,074	6,003,695	9,326,745
총포괄이익:						
당기순이익	-	-	-	-	1,331,351	1,331,351
기타금융자산평가	-	-	-	(1,134)	-	(1,134)
확정급여제도의 재측정요소	-	-	-	-	(303)	(303)
자본에 직접 반영된 소유주와의 거래 등:						
배당금의 지급	-	-	-	-	(386,862)	(386,862)
2020.12.31	879,359	2,409,002	(2,385)	35,940	6,947,881	10,269,797

Financial Statements

재무제표 | 현금흐름표

제59기 2020년 1월 1일부터 2020년 12월 31일까지
제58기 2019년 1월 1일부터 2019년 12월 31일까지

주식회사 LG

(단위 : 백만원)

과목	제59기	제58기
영업활동으로 인한 현금흐름	597,343	591,807
당기순이익	1,331,351	581,161
비용가산:	361,772	110,752
감가상각비	23,964	22,974
무형자산상각비	2,048	1,856
퇴직급여	4,691	3,606
이자비용	408	381
법인세비용	295,077	76,158
유형자산처분손실	10	7
투자부동산처분손실	-	5,674
무형자산처분손실	13	2
관계기업투자손상차손	35,424	-
기타판매비와관리비	137	94
수익차감:	(1,483,276)	(496,087)
이자수익	16,083	8,293
배당금수익	649,595	476,247
기타영업수익	384	357
유형자산처분이익	227	3
관계기업투자처분이익	-	404
종속기업투자처분이익	816,562	10,245
기타금융자산처분이익	425	-
외화환산이익	-	538
운전자본의 변동:	4,309	(20,387)
미수금및기타채권	23,821	(24,925)
기타유동자산	1,886	1,310
기타비유동자산	(1,234)	(966)
미지급금및기타채무	(15,004)	9,519
기타유동부채	922	(206)
순확정급여부채	(6,082)	(5,119)
영업활동으로 인한 현금수취액:	663,354	483,757
이자수익 수취	13,759	7,510
배당수익 수취	649,595	476,247
영업활동으로 인한 현금지급액	(280,167)	(67,389)
이자비용 지급	25	24
법인세납부	280,142	67,365

주식회사 LG

(단위 : 백만원)

과목	제59기	제58기
투자활동으로 인한 현금흐름	112,397	(222,687)
투자활동으로 인한 현금유입액	2,154,942	794,252
금융기관예치금의 감소	1,150,500	600,000
종속기업투자의 처분	991,935	192,442
관계기업투자의 처분	-	404
기타금융자산의 처분	975	-
유형자산의 처분	324	29
투자부동산의 처분	10,616	1,284
무형자산의 처분	592	93
투자활동으로 인한 현금유출액	(2,042,545)	(1,016,939)
금융기관예치금의 증가	1,950,000	850,000
종속기업투자의 취득	-	18,273
관계기업투자의 취득	90,005	-
유형자산의 취득	218	5,133
투자부동산의 취득	1,220	142,559
무형자산의 취득	1,102	974
재무활동으로 인한 현금흐름	(387,518)	(352,288)
재무활동으로 인한 현금유입액	4,619	-
단기차입금의 차입	4,619	-
재무활동으로 인한 현금유출액	(392,137)	(352,288)
배당금의 지급	386,844	351,689
단기차입금의 상환	4,619	-
리스부채의 상환	674	599
현금및현금성자산의 증감	322,222	16,832
기초현금및현금성자산	150,273	132,903
외화표시 현금및현금성자산의 환율변동효과	-	538
기말현금및현금성자산	472,495	150,273

독립된 감사인의 감사보고서

주식회사 LG
주주 및 이사회 귀중

감사의견

우리는 주식회사 LG와 그 종속기업들(이하 "연결회사")의 연결재무제표를 감사하였습니다. 동 연결재무제표는 2020년 12월 31일과 2019년 12월 31일 현재의 연결재무상태표, 동일로 종료되는 양 보고기간의 연결손익계산서, 연결포괄손익계산서, 연결자본변동표 및 연결현금흐름표 그리고 유의적 회계정책의 요약을 포함한 연결재무제표의 주석으로 구성되어 있습니다.

우리의 의견으로는 별첨된 연결회사의 연결재무제표는 주식회사 LG와 그 종속기업들의 2020년 12월 31일과 2019년 12월 31일 현재의 재무상태, 동일로 종료되는 양 보고기간의 재무성과 및 현금흐름을 한국채택국제회계기준에 따라 중요성의 관점에서 공정하게 표시하고 있습니다.

감사의견근거

우리는 대한민국의 회계감사기준에 따라 감사를 수행하였습니다. 이 기준에 따른 우리의 책임은 이 감사보고서의 연결재무제표감사에 대한 감사인의 책임 단락에 기술되어 있습니다. 우리는 연결재무제표감사와 관련된 대한민국의 윤리적 요구사항에 따라 회사로부터 독립적이며, 그러한 요구사항에 따른 기타의 윤리적 책임을 이행하였습니다. 우리가 입수한 감사증거가 감사의견을 위한 근거로서 충분하고 적합하다고 우리는 믿습니다.

핵심감사사항

핵심감사사항은 우리의 전문가적 판단에 따라 당기 연결재무제표감사에서 가장 유의적인 사항들입니다. 해당 사항들은 연결재무제표 전체에 대한 감사의 관점에서 우리의 의견형성 시 다루어졌으며, 우리는 이런 사항에 대하여 별도의 의견을 제공하지는 않습니다.

(1) 총계약원가 추정의 변경

연결재무제표에 대한 주석 18에서 설명한 바와 같이, 원가기준투입법을 적용하여 기간에 걸쳐 수익을 인식하는 계약에 대한 총계약원가 추정의 변경은 당기, 미래 기간의 손익, 계약자산 및 계약부채에 영향을 미칠 수 있으며, 총계약원가는 노무비, 재료비, 프로젝트기간 등의 미래 예상치에 근거하여 추정됩니다. 총계약원가의 추정에는 원가 설계에 대한 전문가적 지식수준이 요구되며 프로젝트 진행에 따른 원가변경이 적시에 총계약원가에 반영되지 않을 위험이 수반되는 것으로 판단됩니다. 따라서 우리는 총계약원가 추정의 변경이 당기손익과 미래손익에 미치는 영향을 고려하여 해당 항목을 핵심감사사항으로 결정하였습니다.

당기말 현재 연결회사의 총계약원가 추정의 변경과 관련하여 연결재무제표 감사 목적의 충분하고 적합한 감사 증거를 입수하기 위해 우리가 수행한 주요 감사절차는 다음과 같습니다.

- 총계약원가의 적시 반영 및 추정의 정확성과 관련된 내부통제에 설계에 대한 이해
- 당기 진행 프로젝트의 총계약원가 변경에 대한 소급적 검토
- 당기 중 변경된 총계약원가 반영의 정확성 및 적시성 확인
- 당기말 진행중인 프로젝트의 총계약원가에 대한 후속사건 확인

(2) 관계기업이 보유한 투자지분에 대한 손상평가

주식 13에서 기재한 바와 같이, 연결회사는 LG전자주식회사의 지분을 30.5% 보유하여 관계기업으로 분류하고 있습니다. 한편, LG전자주식회사는 LG디스플레이주식회사(이하 'LGD')의 지분을 37.9% 보유하여 관계기업으로 분류하고 지분법을 적용하여 회계처리하고 있으며, 보고기간말 현재 LG전자주식회사의 LGD 지분 장부금액은 4,214,088백만원입니다.

연결회사의 주요 부문인 LG전자주식회사는 당기 중 LGD 지분의 시장가치가 하락한 것에 주목하여 기업회계기준서 제1036호 '자산손상'에 따라 손상평가를 수행하였습니다.

우리는 당기 중 LGD의 시장가치 하락이 유의적인 수준이며, 손상평가 수행 시 사용가치 평가에 유의적인 경영진의 판단이 수반되는 점을 고려하고, 연결회사의 주요 부문의 해당 손상평가가 연결회사 재무제표에 대한 미칠 수 있는 잠재적인 영향을 고려하여, 관계기업인 LG전자주식회사의 LGD주식손상평가를 핵심감사사항으로 결정하였습니다.

LGD주식손상평가에 대해 수행한 감사절차의 적정성을 확인하기 위해 우리가 수행한 주요 감사절차는 다음과 같습니다.

- LGD 주식손상 평가와 관련한 그룹감사 목적의 감사증거를 입수하기 위해 LG전자주식회사에 대한 부문감사를 이용하기로 결정하고 부문감사인의 독립성, 객관성, 적격성에 대한 확인
- 입수한 감사증거의 충분성과 적합성에 대한 평가를 위해 부문감사인이 수행한 다음의 업무에 대한 부문감사인의 감사문서를 검토하고 필요한 경우 질문
- 손상평가 관련 LG전자 주식회사의 회계정책, 내부통제의 이해 및 경영진의 검토 통제 테스트
- LGD 주식 손상평가에 적용한 가치평가모델에 대해 질문 및 검토 수행, 가치평가에 적용된 주요 가정의 적절성을 평가
- LGD의 과거 사업계획 대비 실적을 비교함으로써 경영진의 과거 사업계획 추정치의 적절성에 대해 평가
- LGD의 향후 현금흐름에 대해 이해하고, 향후 현금흐름 추정이 경영진이 승인한 사업계획과 일치하는지 여부를 검증
- 할인율, 성장률 등 가치평가모델의 주요 가정을 외부 정보 및 LGD의 과거 정보와 비교하여 적절성 평가
- 주요 가정의 변경으로 인해 손상 평가결과에 미치는 영향을 평가하기 위한 민감도 분석

강조사항

감사의견에는 영향을 미치지 않는 사항으로서 이용자는 연결재무제표에 대한 주석 3(7)에 주의를 기울여야 할 필요가 있습니다. 연결재무제표에 대한 주석 3(7)은 COVID-19가 연결실체에 미칠 수 있는 영향에 대한 경영진의 판단을 설명하고 있습니다.

연결재무제표에 대한 경영진과 지배기구의 책임

경영진은 한국채택국제회계기준에 따라 이 연결재무제표를 작성하고 공정하게 표시할 책임이 있으며, 부정이나 오류로 인한 중요한 왜곡표시가 없는 연결재무제표를 작성하는데 필요하다고 결정한 내부통제에 대해서도 책임이 있습니다.

경영진은 연결재무제표를 작성할 때, 연결회사의 계속기업으로서의 존속능력을 평가하고 해당되는 경우, 계속기업 관련 사항을 공시할 책임이 있습니다. 그리고 경영진이 기업을 청산하거나 영업을 중단할 의도가 없는 한, 회계의 계속기업전제의 사용에 대해서도 책임이 있습니다.

지배기구는 연결회사의 재무보고절차의 감시에 대한 책임이 있습니다.

연결재무제표감사에 대한 감사인의 책임 우리의 목적은 연결회사의 연결재무제표에 전체적으로 부정이나 오류로 인한 중요한 왜곡표시가 없는지에 대하여 합리적인 확신을 얻어 우리의 의견이 포함된 감사보고서를 발행하는데 있습니다. 합리적인 확신은 높은 수준의 확신을 의미하나, 감사기준에 따라 수행된 감사가 항상 중요한 왜곡표시를 발견한다는 것을 보장하지는 않습니다. 왜곡표시는 부정이나 오류로부터 발생할 수 있으며, 왜곡표시가 연결재무제표를 근거로 하는 이용자의 경제적 의사결정에 개별적으로 또는 집합적으로 영향을 미칠 것이 합리적으로 예상되면, 그 왜곡표시는 중요하다고 간주됩니다.

감사기준에 따른 감사의 일부로서 우리는 감사의 전 과정에 걸쳐 전문가적 판단을 수행하고 전문가적 의구심을 유지하고 있습니다. 또한 우리는:

- 부정이나 오류로 인한 연결재무제표의 중요왜곡표시위험을 식별하고 평가하며 그러한 위험에 대응하는 감사절차를 설계하고 수행합니다. 그리고 감사의견의 근거로서 충분하고 적합한 감사증거를 입수합니다. 부정은 공모, 위조, 의도적인 누락, 허위진술 또는 내부통제 무력화가 개입될 수 있기 때문에 부정으로 인한 중요한 왜곡표시를 발견하지 못할 위험은 오류로 인한 위험보다 큽니다.
- 상황에 적합한 감사절차를 설계하기 위하여 감사와 관련된 내부통제를 이해합니다. 그러나 이는 내부통제의 효과성에 대한 의견을 표명하기 위한 것이 아닙니다.
- 연결재무제표를 작성하기 위하여 경영진이 적용한 회계정책의 적합성과 경영진이 도출한 회계추정치와 관련 공시의 합리성에 대하여 평가합니다.
- 경영진이 사용한 회계의 계속기업전제의 적절성과, 입수한 감사증거를 근거로 계속기업으로서의 존속능력에 대하여 유의적 의문을 초래할 수 있는 사건이나, 상황과 관련된 중요한 불확실성이 존재하는지 여부에 대하여 결론을 내립니다. 중요한 불확실성이 존재한다고 결론을 내리는 경우, 우리는 연결재무제표의 관련 공시에 대하여 감사보고서에 주의를 환기시키고, 이들 공시가 부적절한 경우 의견을 변형시킬 것을 요구받고 있습니다. 우리의 결론은 감사보고서일까지 입수된 감사증거에 기초하나, 미래의 사건이나 상황이 회사의 계속기업으로서 존속을 중단시킬 수 있습니다.
- 공시를 포함한 연결재무제표의 전반적인 표시와 구조 및 내용을 평가하고, 연결재무제표의 기초가 되는 거래와 사건을 연결재무제표가 공정한 방식으로 표시하고 있는지 여부를 평가합니다.
- 연결재무제표에 대한 의견을 표명하기 위해 기업의 재무정보 또는 그룹내의 사업활동과 관련된 충분하고 적합한 감사증거를 입수합니다. 우리는 그룹감사의 지휘, 감독 및 수행에 대한 책임이 있으며 감사의견에 대한 책임이 있습니다.

우리는 여러 가지 사항들 중에서 계획된 감사범위와 시기 그리고 감사 중 식별된 유의적 내부통제 미비점 등 유의적인 감사의 발견사항에 대하여 지배기구와 커뮤니케이션합니다.

또한 우리는 독립성 관련 윤리적 요구사항들을 준수하고, 우리의 독립성 문제와 관련된다고 판단되는 모든 관계와 기타사항들 및 해당되는 경우 관련 제도적 안전장치를 지배기구와 커뮤니케이션한다는 진술을 지배기구에게 제공합니다.

우리는 지배기구와 커뮤니케이션한 사항들 중에서 당기 연결재무제표감사에서 가장 유의적인 사항들을 핵심감사사항으로 결정합니다. 법규에서 해당 사항에 대하여 공개적인 공시를 배제하거나, 극히 드문 상황으로 우리가 감사보고서에 해당 사항을 기술함으로 인한 부정적 결과가 해당 커뮤니케이션에 따른 공익적 효익을 초과할 것으로 합리적으로 예상되어 해당 사항을 감사보고서에 커뮤니케이션해서는 안 된다고 결론을 내리는 경우가 아닌 한, 우리는 감사보고서에 이러한 사항들을 기술합니다.

이 감사보고서의 근거가 된 감사를 실시한 업무수행이사는 김영재입니다.

2021년 3월 11일

서울시 영등포구 국제금융로 10
안진회계법인

대표이사 홍종성

洪鍾聲 

* 이 감사보고서는 감사보고서일(2021년 3월 11일) 현재로 유효한 것 입니다. 따라서 감사보고서일 후 이 보고서를 열람하는 시점 사이에 첨부된 회사의 재무제표에 중요한 영향을 미칠 수 있는 사건이나 상황이 발생할 수도 있으며 이로 인하여 이 감사보고서가 수정될 수도 있습니다.

Financial Statements

재무제표 | 연결재무상태표

제59기말 2020년 12월 31일 현재
제58기말 2019년 12월 31일 현재

주식회사 LG와 그 종속기업

(단위 : 백만원)

과목	주석	제59기말	제58기말
자산		24,282,268	22,434,630
유동자산		5,895,921	3,939,057
현금및현금성자산	5,627,31,34	1,492,690	1,337,102
금융기관예치금	5,27,31,34	1,467,497	567,691
유동성파생상품자산	5,27,34	2,578	2,250
매출채권	5,7,27,30,34	1,313,668	1,450,939
기타채권	5,7,27,30,34	39,877	83,727
당기법인세자산	28	6,995	6,583
기타유동자산	9,18	309,311	428,363
재고자산	8	41,682	62,402
매각및소유주분배예정자산	4,10,37,39	1,221,623	-
비유동자산		18,386,347	18,495,573
장기금융기관예치금	5,27,31,34	458	285
기타금융자산	5,27,34	138,516	127,062
장기매출채권	5,7,27,30,34	21,230	26,309
장기기타채권	5,7,27,30,31,34	6,951	5,066
관계기업및공동기업투자	13	14,959,340	14,998,373
이연법인세자산	28	145,281	143,707
기타비유동자산	9	3,407	3,554
유형자산	10,30,37,39	1,589,560	1,640,134
투자부동산	11	1,357,912	1,391,962
무형자산	12	132,057	109,744
사용권자산	32	31,635	49,377
부채		3,420,978	3,413,609
유동부채		2,133,263	2,244,801
유동성파생상품부채	5,27,34	326	276
매입채무	5,27,30,34	797,369	836,117
기타채무	5,27,30,34	518,462	523,937
단기차입금	5,14,27,34	49,665	56,129
유동성장기차입금	5,14,27,34	251,585	301,500
당기법인세부채	28	87,083	48,513
유동성충당부채	15	37,055	48,255
기타유동부채	17,18	362,225	333,379
유동성리스부채	5,27,32,34,38	22,617	21,555
매각및소유주분배예정부채	37,39	6,876	75,140

과목	주석	제59기말	제58기말
비유동부채		1,287,715	1,168,808
파생상품부채	5,27,34	51,256	8,465
장기기타채무	5,30,34	17,574	84,269
장기차입금	5,14,34	927,438	757,385
순확정급여부채	16	13,888	16,959
이연법인세부채	28	229,955	231,008
충당부채	15	5,127	5,870
기타비유동부채	17	18,948	38,171
리스부채	5,27,32,34,38	23,529	26,681
자본		20,861,290	19,021,021
지배기업의 소유주에 귀속되는 자본		20,258,251	18,827,021
자본금	19	879,359	879,359
자본잉여금	20	2,964,730	2,363,147
기타자본항목	19	(2,385)	(2,385)
기타포괄손익누계액	21	(365,812)	(112,366)
이익잉여금	22	16,782,359	15,699,266
비지배지분		603,039	194,000
부채와 자본총계		24,282,268	22,434,630

Financial Statements

재무제표 | 연결손익계산서

제59기 2020년 1월 1일부터 2020년 12월 31일까지
제58기 2019년 1월 1일부터 2019년 12월 31일까지

주식회사 LG와 그 종속기업

(단위 : 백만원)

과목	주석	제59기	제58기
매출및지분법손익	4,23	6,632,137	6,534,451
제품및상품매출		666,028	763,966
용역매출		1,978,250	1,926,718
건설형계약매출		2,311,157	2,898,931
지분법손익		1,203,696	467,864
기타매출		473,006	476,972
매출원가	23,24	4,564,558	5,205,548
매출총이익		2,067,579	1,328,903
판매비와일반관리비	23,24	365,341	334,584
영업이익		1,702,238	994,319
금융수익	25	38,919	34,462
금융비용	25	41,665	43,115
기타영업외수익	26	197,026	52,805
기타영업외비용	26	142,295	57,866
법인세비용차감전계속영업이익		1,754,223	980,605
계속영업법인세비용	28	324,590	195,602
계속영업이익		1,429,633	785,003
중단영업손익	37	111,025	321,752
당기순이익		1,540,658	1,106,755
당기순이익의 귀속			
지배기업의 소유주		1,465,673	1,079,949
비지배지분		74,985	26,806
주당순이익(단위: 원)	29		
계속영업과 중단영업			
보통주 기본/희석주당순이익		8,338원	6,143원
구형우선주 기본/희석주당순이익		8,388원	6,193원
계속영업			
보통주 기본/희석주당순이익		7,706원	4,313원
구형우선주 기본/희석주당순이익		7,756원	4,363원

Financial Statements

재무제표 | 연결포괄손익계산서

제59기 2020년 1월 1일부터 2020년 12월 31일까지
제58기 2019년 1월 1일부터 2019년 12월 31일까지

(단위 : 백만원)

과목	제59기	제58기
당기순이익	1,540,658	1,106,755
법인세비용차감후기타포괄손익	(251,309)	107,268
후속적으로 당기손익으로 재분류될 수 있는 항목	(254,382)	181,497
지분법자본변동	(250,168)	159,933
해외사업장환산외환차이	(4,214)	21,564
후속적으로 당기손익으로 재분류되지 않는 항목	3,073	(74,229)
기타금융자산 평가 및 처분손익	(1,255)	843
확정급여제도의 재측정요소	316	(8,527)
지분법이익잉여금변동	4,012	(66,545)
총포괄이익	1,289,349	1,214,023
총포괄손익의 귀속		
지배기업의 소유주	1,216,509	1,184,884
비지배지분	72,840	29,139

Financial Statements

재무제표 | 연결자본변동표

제59기 2020년 1월 1일부터 2020년 12월 31일까지
제58기 2019년 1월 1일부터 2019년 12월 31일까지

주식회사 LG와 그 종속기업

(단위 : 백만원)

과목	지배기업의 소유주지분					비지배지분	총계
	자본금	자본 잉여금	기타 자본항목	기타포괄 손익누계액	이익 잉여금		
2019.01.01	879,359	2,365,545	(2,385)	(292,418)	15,048,624	165,753	18,164,478
회계정책의 변경효과	-	-	-	-	-	-	-
종속기업의 회계정책변경효과	-	-	-	-	(4)	-	(4)
관계기업의 회계정책변경으로 인한 지분법효과	-	-	-	-	(2,478)	-	(2,478)
수정 후 재작성된 금액	879,359	2,365,545	(2,385)	(292,418)	15,046,142	165,753	18,161,996
총포괄이익:							
당기순이익	-	-	-	-	1,079,949	26,806	1,106,755
기타금융자산평가 및 처분	-	-	-	882	-	(39)	843
지분법평가	-	-	-	157,722	(66,526)	2,192	93,388
확정급여제도의 재측정요소	-	-	-	-	(8,591)	64	(8,527)
해외사업장환산외환차이	-	-	-	21,448	-	116	21,564
자본에 직접 반영된 소유주와의 거래 등:							
배당	-	-	-	-	(351,708)	(6,298)	(358,006)
연결실체의 변동 등	-	(2,398)	-	-	-	5,406	3,008
2019.12.31	879,359	2,363,147	(2,385)	(112,366)	15,699,266	194,000	19,021,021
2020.01.01	879,359	2,363,147	(2,385)	(112,366)	15,699,266	194,000	19,021,021
총포괄이익:							
당기순이익	-	-	-	-	1,465,673	74,985	1,540,658
기타금융자산평가 및 처분	-	-	-	(1,277)	-	22	(1,255)
지분법평가	-	-	-	(249,811)	3,947	(292)	(246,156)
확정급여제도의 재측정요소	-	-	-	-	335	(19)	316
해외사업장환산외환차이	-	-	-	(2,358)	-	(1,856)	(4,214)
자본에 직접 반영된 소유주와의 거래 등:							
배당	-	-	-	-	(386,862)	(14,958)	(401,820)
연결실체의 변동 등	-	601,583	-	-	-	351,157	952,740
2020.12.31	879,359	2,964,730	(2,385)	(365,812)	16,782,359	603,039	20,861,290

Financial Statements

재무제표 | 연결현금흐름표

제59기 2020년 1월 1일부터 2020년 12월 31일까지
제58기 2019년 1월 1일부터 2019년 12월 31일까지

주식회사 LG와 그 종속기업

(단위 : 백만원)

과목	제59기	제58기
영업활동으로 인한 현금흐름	739,096	818,667
당기순이익	1,540,658	1,106,755
비용가산:	709,138	598,475
급여및상여	3,212	2,701
퇴직급여	24,791	27,736
감가상각비	152,091	156,104
무형자산상각비	21,736	19,992
대손상각비	1,756	293
총당부채전입	26,312	25,800
유형자산손상차손	11,499	6,257
무형자산손상차손	2,612	389
외화환산손실	9,757	3,536
유형자산처분손실	3,256	347
투자부동산처분손실	-	5,674
무형자산처분손실	329	147
파생상품거래손실	18,795	15,911
파생상품평가손실	326	330
재해손실	4,347	-
이자비용	32,940	39,003
기타금융자산평가손실	4,188	305
종속기업투자처분손실	-	462
관계기업투자처분손실	-	1,712
관계기업투자손상차손	66,497	-
법인세비용	323,107	293,308
기타	1,587	(1,532)
수익차감:	(1,534,717)	(916,686)
대손충당금환입	7,433	588
총당부채환입	14,592	8,374
무형자산손상차손환입	-	890
외화환산이익	5,504	7,602
유형자산처분이익	885	482
파생상품거래이익	17,741	8,534
파생상품평가이익	2,333	1,981
이자수익	32,127	28,679

주식회사 LG와 그 종속기업

(단위 : 백만원)

과목	제59기	제58기
배당금수익	1,142	1,078
기타금융자산평가이익	247	225
기타금융자산처분이익	425	-
종속기업투자처분이익	-	358,511
관계기업투자처분이익	136,824	252
지분법이익	1,313,358	498,945
관계기업주식손상차손환입	108	-
기타	1,998	545
운전자본의 변동 :	105,160	(21,389)
매출채권	139,355	270,881
기타채권	33,005	(25,164)
재고자산	20,981	(5,570)
장기매출채권	1,497	(17)
매입채무	(35,481)	(27,802)
기타채무	(114,613)	(21,124)
총당부채	(25,406)	(27,263)
순확정급여부채	(28,401)	(30,550)
기타	114,223	(154,780)
영업활동으로 인한 현금수취액	282,279	402,553
이자수익 수취	31,790	24,424
배당수익 수취	248,812	377,314
법인세환급	1,677	815
영업활동으로 인한 현금지급액	(363,422)	(351,041)
이자비용 지급	7,765	35,346
법인세납부	355,657	315,695
투자활동으로 인한 현금흐름	(1,277,688)	(33,996)
투자활동으로 인한 현금유입액	1,258,664	1,269,043
금융기관예치금의 감소	1,184,600	671,586
파생상품의 처분	17,741	8,534
기타채권의 감소	14,942	1,880
기타금융자산의 처분	4,978	1,201
장기기타채권의 감소	88	721
종속기업투자의 처분	-	576,536
관계기업투자의 처분	4,666	521
유형자산의 처분	16,261	3,019
투자부동산의 처분	216	1,466

과목	제59기	제58기
무형자산의 처분	11,606	3,195
매각예정자산(관련부채)의 처분	3,074	-
기타의 투자활동 유입	492	384
투자활동으로 인한 현금유출액	(2,536,352)	(1,303,039)
금융기관예치금의 증가	2,257,156	890,053
기타금융자산의 처분	13,741	-
파생상품의 처분	17,090	15,163
기타채권의 증가	2,938	3,722
기타금융자산의 취득	5,107	10,035
장기기타채권의 증가	3,651	2,545
종속기업투자의 취득	-	10,540
관계기업투자의 취득	100,545	-
유형자산의 취득	55,975	62,312
투자부동산의 취득	19,464	282,987
무형자산의 취득	60,608	25,681
기타의 투자활동 유출	77	1
재무활동으로 인한 현금흐름	693,728	(508,806)
재무활동으로 인한 현금유입액	1,430,670	182,000
단기차입금의 차입	13,730	149,433
장기차입금의 차입	13,452	32,090
장기차입금의 증가	60	-
사채의 증가	409,527	-
정부보증금의 수령	1,966	477
연결자본거래로 인한 유입	991,935	-
재무활동으로 인한 현금유출액	(736,942)	(690,806)
단기차입금의 상환	18,035	45,489
장기차입금의 상환	-	112,792
사채의 상환	300,000	110,000
리스부채의 상환	15,453	12,637
유동성장기차입금의 상환	1,652	51,652
배당금의 지급	401,802	357,987
연결자본거래로 인한 유출	-	249
현금및현금성자산의 증감	155,136	275,865
기초의 현금및현금성자산	1,337,102	1,054,293
현금및현금성자산의 환율변동으로 인한 효과	452	6,944
기말의 현금및현금성자산	1,492,690	1,337,102

본 보고서는 투자자들의 참고 목적으로 작성된 것으로, 본 보고서에 기재된 구체적인 사실관계나 수치에 관해서는 본 보고서 이외의 객관적인 자료를 통해 별도로 확인하셔야 하며, (주)LG는 본 보고서의 내용에 대하여 어떠한 법적 책임도 부담하지 않습니다. (주)LG는 LG그룹 자회사에 대하여 경영권을 수반한 지분을 보유하는 지주회사이나, 각 계열사와 (주)LG는 각각 독립된 별도의 법인들입니다. 따라서 (주)LG는 LG그룹 계열사의 행위에 대하여 어떠한 책임도 부담하지 아니하며, 본 보고서의 내용이 LG그룹 계열사의 책임을 (주)LG가 연대하여 부담하거나 대신 부담하는 것으로 해석되어서는 아니됩니다.