

# 2016 BUSINESS REPORT

(주)LG 제55기 영업보고서

2016.1.1 ~ 2016.12.31






---

<b>04</b>	Message from the CEO
<b>08</b>	Board of Directors
<b>10</b>	Holding Structure
<b>13</b>	Business Report
<b>23</b>	Audit Report

---



---

사업의 근간인 제조와  
R&D를 혁신하여,  
LG가 추진하고 있는  
사업 구조 고도화의 속도를  
더욱 높이도록 하겠습니다

---

## 존경하는 주주, 그리고 고객 여러분

언제나 변함없이 LG를 믿고, 아낌없는 관심과 사랑을 보내주신 여러분께 감사드립니다.

지난 1년간, 어려운 사업 환경에서도 (주)LG의 모든 자회사들은 차별화된 가치 창출로 주력 사업의 수익성을 높이고, 성장 사업의 시장 지위를 확대해 왔습니다.

전자와 디스플레이 사업은 OLED, 모터, 컴프레서 등의 차별화된 기술력과 고객 가치에 충실한 제품력을 바탕으로 세계 시장 점유율과 수익성을 높였으며, 성공적인 LG 시그니처 런칭을 통해 프리미엄 가전 브랜드로서 세계 고객들에게 인정 받았습니다.

화학 계열의 기초소재 사업은 원가 경쟁력 향상으로 높은 수익을 창출하고, 고부가 사업으로의 전환을 꾸준히 진행하고 있으며, 화장품 사업은 해외 고객 확대에 실적이 크게 신장되었습니다.

통신 사업 또한 정체된 시장 상황에서도 새로운 서비스 제공과 다양한 마케팅 활동으로 지속적인 성장을 이뤄냈습니다.

성장 사업에서는 자동차 부품과 에너지 분야의 수주를 확대하고 바이오 등 새로운 분야의 사업 기회 발굴을 통해 성장 기반을 강화하였습니다.

특히, 자동차 부품 사업은 세계 시장을 선도하는 자동차 전지 기술력을 바탕으로 GM의 주력 전기 자동차에 주요 핵심 부품들을 공급하는 등, 글로벌 자동차 기업들의 핵심 파트너로 빠르게 성장하고 있습니다.

이러한 노력으로, (주)LG는 연결기준으로 매출은 전년대비 8% 성장한 10조 7,254억원, 영업이익은 1조 3,447억원으로 전년대비 18%가 증가했습니다.

주주, 그리고 고객 여러분

고착화된 글로벌 경제의 저성장과 보호 무역주의의 확산 등 최근의 정치, 경제 환경은 이전과 완전히 달라지고 있습니다.

동시에, 산업의 판도를 뒤흔들 수 있는 인공지능과 같은 혁신 기술들이 빠르게 발전하고 있습니다.

이에, LG는 경영 환경의 변화를 제대로 읽고 선제적으로 대응하고자 합니다.

먼저 사업의 근간인 제조와 R&D를 혁신하여,  
LG가 추진하고 있는 사업 구조 고도화의 속도를 더욱 높이도록 하겠습니다.

주력 사업은 경쟁력을 획기적으로 높이고,  
성장 사업은 내외부의 자원을 집중하여 육성할 것입니다.  
그 과정에서 다양한 혁신 기술을 결합하여 제조 생산성을 근본적으로 높이고, 고객 지향의 R&D를 더욱 강화하여,  
연구 개발이 사업 기회와 성과로 제대로 이어지도록 하겠습니다.

둘째로, 경영 환경 변화에 신속하게 대응할 수 있도록 경영 시스템을 혁신하겠습니다.

(주)LG를 포함한 모든 자회사들이 사업 예측력을 높여  
불확실한 경영 환경에 능동적으로 대응하고,  
선제적으로 리스크를 관리할 수 있도록 경영 관리 프로세스를 획기적으로 혁신할 것입니다.

마지막으로, 국민과 사회로부터 존경 받는 기업이 되겠습니다.

LG는 경영의 투명성을 높이기 위해 누구보다 앞서 지주회사 형태로 운영을 해왔고,  
정정당당한 경쟁을 지향하는 정도경영을 철저히 실천해 왔습니다.  
사회로부터 신뢰 받지 못하면 영속할 수 없다는 믿음으로 앞으로도 더욱더 원칙에 충실한 경영을 하겠습니다.

존경하는 주주, 그리고 고객 여러분

LG가 지금까지 많은 어려움을 극복하고, 세계적인 기업으로 성장할 수 있었던 원동력은  
주주와 고객 여러분의 믿음과 성원 덕분임을 잘 알고 있습니다.  
사업 구조 고도화의 전진을 이루고, 경영 시스템을 혁신하여  
LG의 사업 포트폴리오를 튼튼하게 하고, 기업 가치를 극대화하여 여러분의 믿음에 보답하겠습니다.


감사합니다.

대표이사 회장 


# challenge is our power









**윤대희**사외이사  
가천대학교 경제학 석좌교수



**이장규**사외이사  
(주)집코 회장



**노영보**사외이사  
법무법인(유한) 태평양  
대표변호사



**최상태**사외이사  
울산과학기술원  
경영학부 초빙교수

# holding structure



**LG전자(주)(33.7%)**

- LG디스플레이(주)(37.9%)
  - (주)나눔누리(100%)
- LG이노텍(주)(40.8%)
  - 이노워드(주)(100%)
- (주)하이프라자(100%)
- 하이엠솔루텍(주)(100%)
- (주)하이텔서비스(100%)
- 에이스냉동공조(주)(100%)
- (주)하이엔텍(100%)
- LG히타치위터솔루션(주)(51.0%)
- (주)하누리(100%)

**(주)실리콘웍스(33.1%)**

**(주)LG실트론(51.0%)**

**(주)루셈(68.0%)**

**※(주)LG퓨얼셀시스템즈코리아(100%)**

※LG Fuel Cell Systems Inc.(해외계열사)의 100% 자회사임

**(주)LG화학(33.5%)**

- (주)씨텍(50.0%)
- (주)행복누리(100%)
- (주)팜한농(100%)
- (주)아그로텍(100%)
- (주)팜바이오텍(100%)
- (주)세실(71.1%)
- ※-(주)팜화웅(68.4%)

**(주)LG생활건강(34.0%)**

- 코카콜라음료(주)(90.0%)
- (주)한국음료(100%)
- 해태에이치티비(주)(100%)
- (주)더페이스샵(100%)
- 크린소울(유)(50.0%)
- (주)씨애피코스메틱스(86.0%)
- 캐이엔아이(주)(60.0%)
- (주)제니스(70.0%)
- (주)밝은누리(100%)
- (주)LG파루크(50%)
- (주)젠스토리(50%)

**(주)LG하우시스(33.5%)**

- (주)LG토스템비엠(50.0%)
- (주)하우시스이엔지(100%)

**(주)LG생명과학(30.4%)**

- (주)사랑누리(100%)

**LG엠엠에이(주)(50.0%)**

※(주)팜한농이 32.1%, (주)세실이 36.3%의 지분율을 각각 보유하고 있음

2016년 12월 31일 기준  
 지주회사 1社  
 자회사 15社  
 손회사 40社  
 증손회사 7社  
 기타회사 1社  
 <지분율은 보통주 기준임>



**(주)LG유플러스(36.0%)**

(주)씨에스리더(100%)  
 (주)아인텔레서비스(100%)  
 (주)미디어로그(98.4%)  
 (주)데이콤크로싱(51.0%)  
 (주)씨에스원파트너 (100%)  
 (주)위드유(100%)

**(주)지투알(35.0%)**

(주)에이치에스애드(100%)  
 (주)엘베스트(100%)

**(주)LG씨엔에스(85.0%)**

LG엔시스(주)(100%)  
 ※(주)유세스파트너스  
 (주)비앤이파트너스(91.5%)  
 (주)코리아일렉콤(93.1%)  
 (주)행복마루(100%)  
 (주)비즈테크파트너스(100%)

**(주)서브원(100%)**

(주)곤지암예원(90.0%)

**(주)LG경영개발원(100%)**

**(주)LG스포츠(100%)**

※16년 중 매각완료되었으나  
 16년말 현재 공정거래법 기준 계열회사임



# Business Report

---

2016. 1. 1~2016. 12. 31

## I. 회사의 개황

### 1. 회사의 목적

#### 목적사업

- 01> 다음 각호의 사업을 영위하는 회사의 주식을 취득, 소유함으로써 그 회사 제반 사업내용의 지배, 경영지도, 정리, 육성  
가. 광업, 나. 제조업, 다. 전기, 가스 및 수도사업, 라. 건설업, 마. 도소매업,  
바. 숙박 및 음식점업, 사. 운수업, 아. 통신업, 자. 부동산업 및 임대업,  
차. 사업서비스업, 카. 교육서비스업, 타. 보건 및 사회복지사업,  
파. 오락, 문화 및 운동관련 사업, 하. 기타공공 수리 및 개인서비스업
- 02> 국내외 광고의 대행업과 광고물의 제작 및 매매
- 03> 수출입업 및 물품매도확약서 발행업
- 04> 전자계산기 시간 대여업
- 05> 컴퓨터 소프트웨어 매매 및 대여업
- 06> 각종 통계 및 분석과 처리작업 청부업
- 07> 부동산 매매 및 임대
- 08> 창고업
- 09> 각종 상품의 매매
- 10> 각종 상품의 위탁 및 수탁매매 대리업
- 11> 과학기술 조사 연구 및 기술개발연구의 용역과 기술정보의 매개
- 12> 기술용역업
- 13> 국내외 무역업 및 이에 수반되는 청부업
- 14> 유틸리티 판매
- 15> 위탁통신판매 및 방문판매업
- 16> 교육 서비스업
- 17> 인터넷 등 전자상거래를 통한 상품, 제품 매매 및 관련 부대 사업
- 18> 시장조사 및 경영상담업
- 19> 정보의 운영 및 판매
- 20> 통신서비스관련 대행용역 제공
- 21> 전자전기기계기구의 임대업
- 22> 기술연구 및 용역수탁업
- 23> 팩토링업
- 24> 브랜드 및 상표권 등 지적재산권의 라이선스업
- 25> 이상의 각종원료, 자재, 제품을 소재로 한 제2차 제품의 제조, 가공, 보존 및 매매
- 26> 전기 각항 및 그에 관련된 위탁매매
- 27> 전기 각항에 관련되는 일체의 사업
- 28> 전기 각항에 관련한 사업에 대한 투자

### 2. 주요 사업의 내용

당사는 지주회사(持株會社, Holding Company)로서 주요 수입원으로는 자회사 및 기타 투자회사들로부터 받는 배당수익과 LG브랜드의 권리를 소유하며 사용자에게서 수취하는 상표권 사용수익, 임대수익 등이 있습니다.

### 3. 사업장 현황

구분	소재지	비고
본점	서울특별시 영등포구 여의대로 128	-

#### 4. 종업원 현황

(2016년 12월 31일 현재)

구분	사무직(명)
관리사무직 등	119
임원	21
계	140

#### 5. 주식에 관한 사항

##### 1) 발행한 주식의 종류와 수

(단위 : 주, 원)

주식의 종류	발행주식수	자본금	구성비	비고
기명식 보통주	172,557,131	862,785,655,000	98.12%	보통주식배당율 + 1% 추가현금배당
기명식 우선주	3,314,677	16,573,385,000	1.88%	
합 계	175,871,808	879,359,040,000	100.00%	

##### 2) 자본금 변동 현황

- 최근 5년간 자본금 변동사항 없음.

##### 3) 주식사무

결산일	12월 31일		
정기주주총회	매 사업년도 종료 후 3개월 이내	기준일	12월 31일
주주명부 폐쇄시기	① 매 결산기 말일의 익일부터 1월 31일까지 ② 임시주주총회 또는 기타 필요한 때에 이사회의 결의로 일정기간을 정하여 정지할 수 있다.		
공고게재 신문	조선일보, 동아일보		
주권의 종류	1, 5, 10, 50, 100, 500, 1,000, 10,000 주권 (8종)		
명의개서대리인	하나은행 증권대행부		
사무취급장소	서울특별시 영등포구 국제금융로 72		

## II. 영업의 경과 및 성과

### 1. 영업의 개황

당사는 지주회사로서 2016년 12월말 현재 독점규제 및 공정거래에 관한 법률(공정거래법)기준 LG전자(주), (주)LG화학, (주)LG생활건강 등 15개의 자회사와 LG디스플레이(주) 등 47개의 손자/증손자회사를 두고 있습니다. 당사는 자회사 및 기타 투자회사로부터 2015년 사업연도에 대한 배당금 2,613억원을 수령하였습니다. 또한 LG브랜드의 상표권을 소유하고 있는 당사는 LG브랜드 사용자로부터 매출액의 일정비율만큼 상표권 사용료를 징수하고 있으며, 2016년에는 2,478억원의 수익이 발생하였습니다. 따라서 당사는 상표권 사용수익을 LG브랜드에 대한 법적보호 및 광고/홍보활동 등 LG브랜드 가치의 관리/육성에 사용하게 되며, 이를 통해 LG브랜드를 세계 일류 브랜드로 육성해 나가고 있습니다.

※ 영업수익 내역 (단위: 백만원)

영업수익	614,003
상표권사용수익	247,829
임대수익	104,876
배당수익	261,298

### 2. 자금조달 및 차입금 현황

- 해당사항 없음.

## III. 모회사, 자회사 및 기업결합 사항 등

### 1. 모회사 현황

- 해당사항 없음.

### 2. 자회사 현황

(단위: 주, 백만원, 보통주 기준)

회사명	자회사			당사와의 관계	
	소재지	자본금	주요업종	소유주식수	지분율
(주)LG씨엔에스	서울 영등포구 여의대로 24	47,198	시스템통합 및 관리서비스업 등	74,076,292	84.95%
(주)서브원	서울 종로구 새문안로 58	25,800	구매아웃소싱, 건물관리서비스업 등	5,160,000	100.0%
(주)LG실트론	경북 구미시 임수로 53	33,512	반도체용 웨이퍼제조업 등	34,181,410	51.0%
(주)루셈	경북 구미시 4공단로7길 9	10,800	LCD Driver IC 제조업 등	1,400,000	67.96%
(주)LG경영개발원	서울 영등포구 여의대로 128	6,000	경영컨설팅업, 직업훈련기관 등	1,200,000	100.0%
(주)LG스포츠	서울 송파구 올림픽로 25	108,000	스포츠서비스업	21,600,000	100.0%
LG Holdings Japan Co.,Ltd.	15F Kyobashi Trust Tower, 2-1-3 Kyobashi, Chuo-ku, Tokyo, Japan	95,426	부동산 임대업 등	192,010	100.0%
	계	326,736			

주) 상법상 자회사는 당사가 발행주식의 50%를 초과하여 소유하고 있는 타회사에 한함.



## IV. 최근 3년간 영업실적 및 재산상태

### 1. 영업실적

- 손익계산서

(단위 : 백만원)

계정과목	제55기	제54기	제53기
영업수익	614,003	574,117	575,744
영업비용	189,878	179,295	158,698
영업이익	424,125	394,822	417,046
영업외손익	6,849	5,740	3,273
법인세비용차감전순이익	430,974	400,562	420,319
법인세비용	90,816	54,647	59,708
당기순이익	340,158	345,915	360,611

- 연결 손익계산서

(단위 : 백만원)

계정과목	제55기	제54기	제53기
매출 및 자본법손익	10,725,374	9,965,365	9,863,208
매출원가	8,924,325	8,338,210	8,359,230
매출총이익	1,801,049	1,627,155	1,503,978
판매비와관리비	456,357	488,536	458,864
영업이익	1,344,692	1,138,619	1,045,114
영업외손익	(70,062)	(62,472)	(88,137)
법인세비용차감전순이익	1,274,630	1,076,147	956,977
법인세비용	182,144	131,576	127,077
계속영업손익	1,092,486	944,571	829,900
중단영업손익	(1,228)	(796)	4,364
당기순이익	1,091,258	943,775	834,264
지배지분순이익	1,074,795	944,189	844,548
비지배지분순이익	16,463	(414)	(10,284)

## 2. 재산상태

- 재무상태표

(단위 : 백만원)

계정과목	제55기	제54기	제53기
유동자산	351,135	333,349	254,800
현금및현금성자산	128,683	63,609	151,998
금융기관예치금	100,630	230,500	80,000
기타유동자산	121,822	39,240	22,802
비유동자산	8,009,287	7,875,416	7,799,002
중속기업및관계기업투자	7,080,018	7,151,651	7,053,330
유형자산및투자부동산	833,988	626,067	640,565
무형자산	15,844	13,886	12,657
기타비유동자산	79,437	83,812	92,450
자산총계	8,360,422	8,208,765	8,053,802
유동부채	135,045	134,819	134,994
비유동부채	189,764	143,511	149,881
부채총계	324,809	278,330	284,875
자본금	879,359	879,359	879,359
자본잉여금	2,409,002	2,409,002	2,409,002
기타자본항목	(2,385)	(2,385)	(2,385)
기타포괄손익누계액	20,356	23,538	30,727
이익잉여금	4,729,281	4,620,921	4,452,224
자본총계	8,035,613	7,930,435	7,768,927

- 연결재무상태표

(단위 : 백만원)

계정과목	제55기	제54기	제53기
유동자산	4,663,115	4,155,560	3,851,206
현금및현금성자산	1,129,035	870,393	497,211
금융기관예치금	206,845	375,748	335,558
재고자산	322,857	343,518	307,655
기타유동자산	3,004,378	2,565,901	2,710,782
비유동자산	14,826,327	13,967,840	13,481,501
관계기업및공동기업투자	10,979,154	10,345,631	9,815,312
유형자산및투자부동산	3,345,116	3,123,885	3,132,657
무형자산	114,008	116,586	134,461
기타비유동자산	388,049	381,738	399,071
자산총계	19,489,442	18,123,400	17,332,707
유동부채	3,567,302	2,712,625	2,896,801
비유동부채	1,702,056	2,102,531	1,850,071
부채총계	5,269,358	4,815,156	4,746,872
지배기업의 소유주에 귀속되는 자본	13,874,365	12,975,511	12,251,947
자본금	879,359	879,359	879,359
자본잉여금	2,364,937	2,361,658	2,362,706
기타자본항목	(2,385)	(2,390)	(2,390)
기타포괄손익누계액	(159,606)	(134,862)	(140,962)
이익잉여금	10,792,060	9,871,746	9,153,234
비지배주주지분	345,719	332,733	333,888
자본총계	14,220,084	13,308,244	12,585,835

## V. 회사가 대처할 과제

- 'Message from the CEO' 참조

## VI. 이사 및 감사위원회 위원 현황

(2016년 12월 31일 현재)

구분	성명	담당 업무 또는 직업	회사와의 거래 관계	비고
사내이사	구본무 하현희 김흥기	대표이사 회장	-	-
		대표이사 사장	-	-
		재경팀장 전무	-	-
사외이사	윤대희 이장규 노영보 최상태	가천대학교 경제학 석좌교수	-	감사위원회 위원
		(주)집코 회장	-	감사위원회 위원
		법무법인(유한) 태평양 대표변호사	-	사외이사
		울산과학기술원 경영학부 초빙교수	-	감사위원회 위원장

## VII. 대주주 현황

(2016년 12월 31일 현재)

주주명	구분	소유주식수	소유비율	회사와의 거래관계	비고
구본무(*1)	보통주	19,458,169	11.28%	-	최대주주본인
	우선주	-	-		
	계	19,458,169	11.06%		
국민연금공단	보통주	14,040,300	8.14%	-	-
	우선주	121,176	3.66%		
	계	14,161,476	8.05%		
구본준	보통주	13,317,448	7.72%	-	-
	우선주	-	-		
	계	13,317,448	7.57%		
구광모	보통주	10,759,715	6.24%	-	-
	우선주	-	-		
	계	10,759,715	6.12%		
First State Investment Management(*2)	보통주	8,668,544	5.02%	-	-
	우선주	-	-		
	계	8,668,544	4.93%		
구본식	보통주	7,728,601	4.48%	-	-
	우선주	-	-		
	계	7,728,601	4.39%		

(\*1) 최대주주 구본무 및 특수관계인을 포함한 보통주 기준 지분율은 48.12%임. (총발행주식수 기준 지분율: 47.21%)

(\*2) First State Investment Management의 경우 2016년 7월 5일 공시 기준임.

## VIII. 출자 현황

### 1. 당사의 자회사 등에 대한 출자현황

(단위 : 주, 보통주 기준)

회사명	보유주식수	지분율(%)
LG전자(주)	55,094,582	33.67%
(주)LG화학	22,219,326	33.53%
(주)LG유플러스	157,376,777	36.05%
(주)LG씨엔에스	74,076,292	84.95%
(주)서브원	5,160,000	100.00%
(주)LG실트론	34,181,410	51.00%
(주)LG하우시스	3,006,673	33.53%
(주)LG생활건강	5,315,500	34.03%
LG엠에이(주)	1,200,000	50.00%
(주)LG생명과학	5,044,114	30.43%
(주)루셈	1,400,000	67.96%
(주)지투알	5,798,593	35.00%
(주)LG경영개발원	1,200,000	100.00%
(주)LG스포츠	21,600,000	100.00%
(주)실리콘웍스	5,380,524	33.08%
LG Fuel Cell Systems Inc(*)	262	14.97%
LG Holdings Japan Co., Ltd(*)	192,010	100.00%

(\*) 당사의 해외 자회사임.

### 2. 당사의 기타회사에 대한 출자현황

(단위 : 주, 보통주 기준)

회사명	보유주식수	지분율(%)
한국오웬스코닝(주)	1,620,220	29.18%
(주)한국경제신문	2,542,569	13.60%
LG히다씨(주)	245,000	49.00%

### 3. 자회사의 출자현황

(단위: 주, 보통주 기준)

회사명	피출자회사명	보유주식수	지분율(%)
(주)LG씨엔에스	엘지엔시스(주)	1,520,000	100.00%
	(주)비앤이파트너스	6,590,400	91.53%
	(주)코리아일렉콤	7,870,990	93.93%
	(주)행복마루	140,000	100.00%
	(주)비즈테크파트너스	4,102,411	100.00%
	LG CNS Philippines, Inc.	298,083	100.00%
	LG CNS China Inc.	주식미발행	100.00%
	LG CNS Europe BV	5,000	100.00%
	LG CNS America, Inc.	100	100.00%
	LG CNS India Pvt. Ltd.	15,319,725	100.00%
	PT LG CNS Indonesia	20,000	100.00%
	Entruê Brasil Servicos de TI. Ltda.	1,671,000	100.00%
	UCESS PHILIPPINES, INC.	450,000	100.00%
	SBI-LG Systems Co., Ltd.	4,998	51.00%
	LG CNS COLOMBIA SAS	110,000	100.00%
	LG CNS MALAYSIA SDN BHD	1,500,002	100.00%
	LG CNS Saudi Arabia LLC	3,060	51.00%
	LG CNS Japan Co., Ltd.	800	100.00%
	LG CNS Uzbekistan, LLC	주식미발행	51.00%
	LG CNS Chile, Ltda.(*)	주식미발행	100.00%
	(주)한국스마트카드	3,927,167	32.91%
	송도 유-라이프(유)	5,880	16.39%
	RECAUDO BOGOTA S.A.S.	2,126	20.00%
	세종그린파워(주)	260,600	19.91%
	HST S.A.	22,500	30.00%
	울릉도친환경에너지자립섬 주식회사	1,600,000	29.85%
	대구청청에너지	25,000	25.00%
(주)서브원	Serveone(Nanjing) Co.,Ltd	주식미발행	100.00%
	Serveone Construction (Nanjing) Co.,Ltd	주식미발행	100.00%
	Serveone Vietnam Co.,Ltd	주식미발행	100.00%
	Serveone(Guangzhou) Co.,Ltd	주식미발행	100.00%
	Serveone Cenyar Services Co.	98	49.00%
	Serveone Poland Sp. z o. o.	15,400	100.00%
	(주)곤지암예원	1,080,000	90.00%
	미래세움제이차 주식회사	32,000	17.92%
(주)LG실트론	LG Siltron America, Inc.	3,000,000	100.00%
	LG Siltron Japan Inc.	30,000	100.00%
LG Holdings Japan Co., Ltd.	Combustion Synthesis Co., Ltd	725,000	61.39%

(\*) 현재 설립되었으나, 자본금 납입 이전임.

## IX. 주요채권자 등

- 해당사항 없음.

## X. 결산기 후에 생긴 중요한 사실

- 당사는 2017년 1월 23일 종속기업인 (주)LG실트론의 보통주식 전량을 매각하는 계약을 SK(주)와 체결하였습니다.
- 관계기업인 (주)LG화학은 관계기업인 (주)LG생명과학을 2017년 1월 1일자로 합병하였습니다.

## XI. 기타 영업에 관한 중요한 사항

- 'Message from the CEO' 참조



# Audit Report

2016. 1. 1~2016. 12. 31

## 감사위원회의 감사보고서

본 감사위원회는 2016년 1월 1일부터 2016년 12월 31일 까지 제55기 사업연도의 회계 및 업무에 대한 감사를 실시하고 그 결과를 다음과 같이 보고합니다.

### 1. 감사방법의 개요

회계감사를 위하여 회계에 관한 장부와 관계서류를 열람하고, 재무제표·연결재무제표 및 동 부속명세서에 대하여도 면밀히 검토하였습니다. 감사를 실시함에 있어서 필요하다고 인정되는 경우 대조·실사·입회·조회 및 기타 적절한 감사절차를 적용하여 조사하였습니다. 업무감사를 위하여는 이사회 및 기타 중요한 회의에 출석하고, 필요하다고 인정되는 경우 이사로부터 영업에 관한 보고를 받았으며 중요한 업무에 관한 서류를 열람하고 그 내용을 면밀히 검토하는 등 적절한 방법을 사용하여 조사하였습니다.

### 2. 재무상태표·연결재무상태표 및 손익계산서·연결손익계산서에 관한 사항

재무상태표·연결재무상태표와 손익계산서·연결손익계산서는 법령 및 정관에 따라 회사의 재무상태와 경영성과를 적정하게 표시하고 있습니다.

### 3. 이익잉여금 처분계산서(안)에 관한 사항

이익잉여금 처분계산서(안)는 법령 및 정관에 적합하고, 또한 회사의 재무상태와 기타의 사정에 비추어 타당하게 작성되어 있습니다.

### 4. 영업보고서에 관한 사항

영업보고서는 법령 및 정관에 따라 회사의 상황을 적정하게 표시하고 있습니다.

2017년 2월 23일

주식회사 LG

감사위원회 위원장 최 상 태



감사위원회 위 원 윤 대 희



감사위원회 위 원 이 장 규





# 독립된 감사인의 감사보고서

주식회사 LG  
주주 및 이사회 귀중

우리는 별첨된 주식회사 LG와 그 종속기업의 연결재무제표를 감사하였습니다. 동 연결재무제표는 2016년 12월 31일과 2015년 12월 31일 현재의 연결재무상태표, 동일로 종료되는 양 보고기간의 연결손익계산서, 연결포괄손익계산서, 연결자본변동표 및 연결현금흐름표 그리고 유의적 회계정책에 대한 요약과 그 밖의 설명정보로 구성되어 있습니다.

## 연결재무제표에 대한 경영진의 책임

경영진은 한국채택국제회계기준에 따라 이 연결재무제표를 작성하고 공정하게 표시할 책임이 있으며, 부정이나 오류로 인한 중요한 왜곡표시가 없는 연결재무제표를 작성하는데 필요하다고 결정한 내부통제에 대해서도 책임이 있습니다.

## 감사인의 책임

우리의 책임은 우리가 수행한 감사를 근거로 해당 연결재무제표에 대하여 의견을 표명하는데 있습니다. 우리는 한국회계감사기준에 따라 감사를 수행하였습니다. 이 기준은 우리가 윤리적 요구사항을 준수하며 연결재무제표에 중요한 왜곡표시가 없는지에 대한 합리적인 확신을 얻도록 감사를 계획하고 수행할 것을 요구하고 있습니다.

감사는 연결재무제표의 금액과 공시에 대한 감사증거를 입수하기 위한 절차의 수행을 포함합니다. 절차의 선택은 부정이나 오류로 인한 연결재무제표의 중요한 왜곡표시위험에 대한 평가 등 감사인의 판단에 따라 달라집니다. 감사인은 이러한 위험을 평가할 때 상황에 적합한 감사절차를 설계하기 위하여 기업의 연결재무제표 작성 및 공정한 표시와 관련된 내부통제를 고려합니다. 그러나 이는 내부통제의 효과성에 대한 의견을 표명하기 위한 것이 아닙니다. 감사는 또한 연결재무제표의 전반적 표시에 대한 평가뿐 아니라 연결재무제표를 작성하기 위하여 경영진이 적용한 회계정책의 적합성과 경영진이 도출한 회계추정치의 합리성에 대한 평가를 포함합니다.

우리가 입수한 감사증거가 감사의견을 위한 근거로서 충분하고 적합하다고 우리는 믿습니다.

## 감사의견

우리의 의견으로는 회사의 연결재무제표는 주식회사 LG와 그 종속기업의 2016년 12월 31일과 2015년 12월 31일 현재의 재무상태, 동일로 종료되는 양 보고기간의 재무성과 및 현금흐름을 한국채택국제회계기준에 따라 중요성의 관점에서 공정하게 표시하고 있습니다.

## 강조사항

감사의견에는 영향을 미치지 않는 사항으로서 이 감사보고서의 이용자는 다음 사항에 대하여 주의를 기울여야 할 필요가 있습니다.

### (1) 수주산업 핵심감사항목에 대한 감사인의 강조사항 등

수주산업 핵심감사항목은 '회계감사실무지침 2016-1'에 따라 감사인의 전문가적 판단과 지배기구와의 커뮤니케이션을 통해 당기 연결재무제표 감사에서 유의적인 사항을 선정한 것입니다. 해당 사항은 연결재무제표 전체에 대한 감사의 관점에서 다루어진 사항이며, 우리는 이 사항에 대하여 별도의 의견을 제공하는 것은 아닙니다.

우리는 주식회사 LG의 연결재무제표에 대한 감사의견을 형성하는데 있어 아래와 같이 핵심감사항목들에 대하여 수행한 감사절차의 결과를 반영하였습니다.

#### 가. 일반사항

이 감사보고서에 기술된 수주산업 핵심감사항목과 관련하여 공통적으로 해당되는 내용은 아래와 같습니다.

연결재무제표에 대한 주석 2(연결재무제표 작성기준 및 중요한 회계정책)에서 언급되어 있는 바와 같이, 회사는 건설형 공사계약의 결과를 신뢰성 있게 추정할 수 있는 경우 계약수익과 계약원가를 보고기간 종료일 현재 계약활동의 진행률을 기준으로 하여 각각 수익과 비용으로 인식하고 있습니다. 계약활동의 진행률은 진행단계를 반영하지 못하는 계약원가를 제외하고 수행한 공사에 대하여 발생한 누적계약원가를 추정 총계약원가로 나눈 비율로 측정하고 있습니다. 누적발생원가에 인식한 이익을 가산(인식한 손실을 차감)한 금액이 진행청구액을 초과하는 금액은 미청구공사로 표시하고 있으며, 진행청구액이 누적발생원가에 인식한 이익을 가산(인식한 손실을 차감)한 금액을 초과하는 금액을 초과청구공사로 표시하고 있습니다.

#### 나. 투입법에 따른 수익인식

연결재무제표에 대한 주석 3과 18에 기재한 바와 같이 전기말 현재 진행 중이었던 원가기준 투입법을 적용하여 진행기준수익을 인식하는 계약의 총계약수익 및 총계약원가에대한 추정의 변경이 이루어지는 등 미래사건의 결과와 관련된 다양한 불확실성에 영향을 받을 수 있으며 총계약수익과 총계약원가 추정치의 변동이 당기 손익 또는 미래 손익에 부정적인 영향을 미칠 가능성이 존재함에 따라 우리는 투입법에 따른 수익인식을 유의적인 위험으로 식별하였습니다.

당기말 현재 회사의 투입법에 따른 수익인식에 대하여 우리가 수행한 주요감사절차는 다음과 같습니다.

- 수익인식 회계정책의 적정성 검토
- 보고기간종료일 현재 주요 프로젝트의 현재 진행상황 및 유의적인 변동사항에 대하여 질문 및 분석적 검토
- 계약금액, 예정원가, 원가율, 미청구공사금액 비율 등 주요 재무지표에 대한 분석적 검토
- 프로젝트 유형별 수익인식 회계정책의 결정과 관련한 회사의 내부통제를 검토
- 신규 수임한 건설계약에 대하여 정당한 승인권자가 관련 계약서를 검토하고 승인하는 내부통제를 검토

#### 다. 총계약원가(또는 공사예정원가) 추정의 불확실성

연결재무제표에 대한 주석 3에 따르면 계약수익의 측정은 미래사건의 결과와 관련된 다양한 불확실성에 영향을 받으며, 총계약원가는 노무비, 재료비, 프로젝트기간 등의 미래 예상치에 근거하여 추정합니다.

당기중 총계약금액 및 총예정원가의 변동 및 이러한 변동에 따른 당기 및 미래손익에의 영향은 연결재무제표에 대한 주석 18에 기재되어 있는 바, 계약수익 및 총계약원가 추정치의 변동 가능성이 존재하므로 우리는 총계약원가에 대한 추정의 불확실성 및 공사변경에 따른 회계처리의 적절성을 유의적인 위험으로 식별하였습니다.

당기말 현재 회사의 총계약원가 추정의 불확실성이 연결재무제표에 미치는 영향과 관련하여 우리가 수행한 주요감사절차는 다음과 같습니다.

- 보고기간별 총계약원가의 주요 구성항목의 변동에 대한 분석적 검토
- 실제원가와 예정원가를 비교/분석하여 유의적인 차이가 있는 프로젝트에 대하여 차이원인을 파악하고 필요한 경우 관련 증빙을 확인

#### 라. 공사진행률 산정

업계현황으로 인해 예정원가 대비 공사원가가 크게 증가하고 총계약원가 추정의 불확실성이 증가함에 따라 우리는 회사의 공사진행률 산정을 유의적인 위험으로 식별하였습니다.

공사진행률 산정에 영향을 미치는 총계약원가와 누적계약원가 금액과 관련하여 우리가 수행한 주요감사절차는 다음과 같습니다.

- 누적계약원가 및 총계약원가 금액변동에 대한 분석적 검토

- 회사의 간접비 배분 정책을 이해하고 간접비 배분과 관련한 내부통제 테스트
- 공사진행률이 유의적으로 변동된 계약에 대하여 독립적으로 공사진행률 재계산 수행
- 당기 발생한 투입원가 중 감사인이 독립적으로 투입원가의 발생과 귀속시기 및 건설계약별 원가귀속의 적정성을 테스트

#### 마. 미청구공사금액 회수가능성 및 계약손실부채의 설정

연결재무제표에 대한 주석 18에 따르면 미청구공사는 266,515백만원으로 전기말 195,019백만원 대비 71,496백만원 증가하였습니다. 미청구공사 금액은 당기말 현재 총자산 대비 1.37% 입니다. 미청구공사금액이 증가하고 있으며 금액적 중요성이 크므로 우리는 미청구공사금액의 회수가능성을 유의적인 위험으로 식별하였습니다.

한편, 당기말 현재 진행중인 공사에 대한 계약손실충당부채는 4,288백만원으로 금액적 중요성은 크지 않으나 손실계약이 적시에 반영되지 못할 위험이 있는 바, 유의적인 위험으로 식별하였습니다.

당기 중 미청구공사금액의 회수가능성 및 계약손실충당부채 설정의 적절성을 확인하기 위하여 우리가 수행한 주요 감사절차는 다음과 같습니다.

- 계약서상 대금청구 권리에 따른 공사대금청구율과 실제 공사대금청구율의 차이가 유의적인 현상을 파악하여 청구지연의 원인에 대해 질문하고 관련 외부증빙 테스트
- 회사의 미청구공사금액의 손상징후를 파악하고 관리하는 내부통제 운영의 효과성을 테스트
- 미청구공사금액의 회수가능성에 대한 경영진의 추정근거 검토
- 손실계약 발생시 충당부채 설정방법과 당기말 현재 손실계약에 대한 충당금 설정의 적절성에 대한 질문 및 분석적 검토
- 계약손실충당부채 설정에 대해 재계산 검증

#### 바. 공사변경에 대한 회계처리

당기 중 공사 계약을 수행하는 과정에서 공사변경이 발생하고 있음에 따라 우리는 공사변경에 대한 회계처리를 유의적인 위험으로 식별하였습니다.

회사의 공사변경의 회계처리와 공사내용에 대하여 우리가 수행한 주요감사절차는 다음과 같습니다.

- 공사변경 및 위약금 회계처리와 관련된 회사의 회계정책에 대한 질문
- 계약조건이 변경된 건설계약에 대해 정당한 승인권자가 변경사항을 검토하고 승인하는 관련 내부통제 테스트
- 수정계약서에 따라 공사계약변경 내역이 주석에 적절히 공시되었는지 확인
- 공사변경에 따른 추가계약원가 추정액이 추정총계약원가 및 진행률 산정에 반영되었는지 여부 확인

서울시 영등포구 국제금융로 10

안진회계법인

대표이사 함종호



咸鍾浩

2017년 3월 16일

이 감사보고서는 감사보고서일(2017년 3월 16일) 현재로 유효한 것입니다. 따라서 감사보고서일 후 이 보고서를 열람하는 시점 사이에 첨부된 회사의 연결재무제표에 중요한 영향을 미칠 수 있는 사건이나 상황이 발생할 수도 있으며 이로 인하여 이 감사보고서가 수정될 수도 있습니다.

# Financial Statements

연결재무제표 | 연결재무상태표

제55기말 2016년 12월 31일 현재  
제54기말 2015년 12월 31일 현재

주식회사 LG와 그 종속기업

(단위 : 백만원)

과목	제55기말		제54기말	
자산		19,489,442		18,123,400
유동자산		4,663,115		4,155,560
현금및현금성자산	1,129,035		870,393	
금융기관예치금	206,845		375,748	
유동성파생상품자산	1,376		1,138	
매출채권	2,551,435		2,200,006	
기타채권	74,481		67,236	
당기법인세자산	7,854		4,842	
기타유동자산	369,232		292,679	
재고자산	322,857		343,518	
비유동자산		14,826,327		13,967,840
매도가능금융자산	91,043		93,124	
장기매출채권	17,032		8,369	
장기기타채권	14,808		17,374	
관계기업및공동기업투자	10,979,154		10,345,631	
이연법인세자산	208,887		194,089	
기타비유동자산	56,279		68,782	
유형자산	2,481,390		2,471,315	
투자부동산	863,726		652,570	
무형자산	114,008		116,586	
부채		5,269,358		4,815,156
유동부채		3,567,302		2,712,625
유동성파생상품부채	4,406		2,817	
매입채무	1,635,402		1,353,031	
기타채무	783,695		536,476	
단기차입금	190,795		168,518	
유동성장기차입금	506,975		320,563	
당기법인세부채	82,386		70,638	
유동성충당부채	51,466		36,437	
기타유동부채	312,031		224,145	
매각예정자산관련부채	146		-	
비유동부채		1,702,056		2,102,531
파생상품부채	53		520	
장기기타채무	83,463		244,555	
장기차입금	1,179,800		1,427,434	
순확정급여부채	56,855		83,032	
이연법인세부채	346,255		297,952	
충당부채	9,761		10,202	
기타비유동부채	25,869		38,836	
자본		14,220,084		13,308,244
지배기업의 소유주에 귀속되는 자본	13,874,365		12,975,511	
자본금	879,359		879,359	
자본잉여금	2,364,937		2,361,658	
기타자본항목	(2,385)		(2,390)	
기타포괄손익누계액	(159,606)		(134,862)	
이익잉여금	10,792,060		9,871,746	
비지배지분	345,719		332,733	

# Financial Statements

## 연결재무제표 | 연결손익계산서

제55기 2016년 1월 1일부터 2016년 12월 31일까지  
제54기 2015년 1월 1일부터 2015년 12월 31일까지

### 주식회사 LG와 그 종속기업

(단위 : 백만원)

과목	제55기		제54기	
매출및지분법손익		10,725,374		9,965,365
제품및상품매출	5,278,737		5,250,038	
용역매출	2,066,511		2,147,916	
건설형계약매출	2,169,020		1,440,577	
지분법손익	807,323		719,866	
기타매출	403,783		406,968	
매출원가		8,924,325		8,338,210
매출총이익		1,801,049		1,627,155
판매비와일반관리비	456,357		488,536	
영업이익		1,344,692		1,138,619
금융수익	44,109		34,649	
금융비용	99,046		100,391	
기타영업외수익	82,787		58,006	
기타영업외비용	97,912		54,736	
법인세비용차감전계속영업이익		1,274,630		1,076,147
계속영업법인세비용	182,144		131,576	
계속영업이익		1,092,486		944,571
중단영업손익		(1,228)		(796)
당기순이익		1,091,258		943,775
당기순이익의 귀속				
지배기업의 소유주		1,074,795		944,189
비지배자분		16,463		(414)
주당순이익(단위: 원)				
계속영업과 중단영업				
보통주 기본/희석주당순이익		6,114원		5,371원
구형우선주 기본/희석주당순이익		6,164원		5,421원
계속영업				
보통주 기본/희석주당순이익		6,118원		5,374원
구형우선주 기본/희석주당순이익		6,168원		5,424원

# Financial Statements

## 연결재무제표 | 연결포괄손익계산서

제55기 2016년 1월 1일부터 2016년 12월 31일까지  
제54기 2015년 1월 1일부터 2015년 12월 31일까지

### 주식회사 LG와 그 종속기업

(단위 : 백만원)

과목	제55기		제54기	
당기순이익		1,091,258		943,775
법인세비용차감후기타포괄손익		55,946		(43,492)
후속적으로 당기손익으로 재분류될 수 있는 항목		(24,091)		6,578
매도가능 금융자산평가손익	(2,210)		(7,322)	
지분법자본변동	(33,215)		5,385	
현금흐름위험회피 파생상품평가손익	1,116		528	
해외사업장환산외환차이	10,218		7,987	
후속적으로 당기손익으로 재분류되지 않는 항목		80,037		(50,070)
확정급여제도의 재측정요소	17,004		5,539	
지분법이익잉여금변동	63,033		(55,609)	
총포괄이익		1,147,204		900,283
총포괄손익의 귀속				
지배기업의 소유주		1,126,759		900,549
비지배지분		20,445		(266)

# Financial Statements

## 연결재무제표 | 연결자본변동표

제55기 2016년 1월 1일부터 2016년 12월 31일까지  
제54기 2015년 1월 1일부터 2015년 12월 31일까지

### 주식회사 LG와 그 종속기업

(단위 : 백만원)

과목	지배기업의 소유주지분					비지배지분	총계
	자본금	자본잉여금	기타자본항목	기타포괄손익누계액	이익잉여금		
2015.01.01	879,359	2,362,706	(2,390)	(140,962)	9,153,234	333,888	12,585,835
총포괄이익:							
당기순이익					944,189	(414)	943,775
매도가능금융자산평가				(7,301)		(21)	(7,322)
지분법평가				5,381	(55,556)	(49)	(50,224)
현금흐름위험회피 파생상품평가				403		125	528
확정급여제도의 재측정요소					5,816	(277)	5,539
해외사업장환산외환차이				7,617		370	7,987
자본에 직접 반영된 소유주와의 거래 등 :							
배당					(175,937)	(2,607)	(178,544)
연결실체내 자본거래 등		(1,048)				1,058	10
연결실체의 변동						660	660
2015.12.31	879,359	2,361,658	(2,390)	(134,862)	9,871,746	332,733	13,308,244
2016.01.01	879,359	2,361,658	(2,390)	(134,862)	9,871,746	332,733	13,308,244
총포괄이익:							
당기순이익					1,074,795	16,463	1,091,258
매도가능금융자산평가				(2,354)		144	(2,210)
지분법평가				(33,178)	62,274	722	29,818
현금흐름위험회피 파생상품평가				723		393	1,116
확정급여제도의 재측정요소					14,434	2,570	17,004
해외사업장환산외환차이				10,065		153	10,218
자본에 직접 반영된 소유주와의 거래 등 :							
배당					(228,668)	(1,559)	(230,227)
연결실체내 자본거래 등		2,919	5		(2,521)	(5,982)	(5,579)
연결실체의 변동		360				82	442
2016.12.31	879,359	2,364,937	(2,385)	(159,606)	10,792,060	345,719	14,220,084

# Financial Statements

## 연결재무제표 | 연결현금흐름표

제55기 2016년 1월 1일부터 2016년 12월 31일까지  
제54기 2015년 1월 1일부터 2015년 12월 31일까지

### 주식회사 LG와 그 종속기업

(단위 : 백만원)

과목	제55기		제54기	
영업활동으로 인한 현금흐름		878,198		886,292
당기순이익	1,091,258		943,775	
비용가산:	716,206		670,675	
급여및상여	1,052		11,039	
퇴직급여	46,194		49,669	
감가상각비	269,606		281,565	
무형자산상각비	27,243		27,460	
재고자산평가손실	13,776		15,757	
대손상각비	11,626		3,200	
총당부채전입	31,749		42,602	
유형자산손상차손	698		151	
무형자산손상차손	1,403		545	
외화환산손실	16,435		10,809	
유형자산처분손실	6,550		1,479	
무형자산처분손실	2,079		843	
파생상품거래손실	14,591		8,768	
파생상품평가손실	3,810		1,254	
이자비용	74,856		79,992	
매도가능금융자산처분손실	1		4	
매도가능금융자산손상차손	266		787	
종속기업투자처분손실	26		-	
관계기업투자처분손실	-		296	
사채상환손실	-		1,356	
법인세비용	182,172		131,581	
기타	12,073		1,518	
수익차감:	(883,365)		(783,762)	
급여및상여 환입	-		2	
재고자산평가손실환입	4,130		3,154	
대손충당금환입	364		2,958	
총당부채환입	5,867		8,884	
무형자산손상차손환입	-		15	
외화환산이익	17,825		15,841	
유형자산처분이익	2,943		2,595	
무형자산처분이익	44		34	
파생상품거래이익	17,276		7,361	
파생상품평가이익	1,376		1,138	
이자수익	20,629		19,260	
배당금수익	2,703		1,633	



# Financial Statements

## 연결재무제표 | 연결현금흐름표

제55기 2016년 1월 1일부터 2016년 12월 31일까지  
제54기 2015년 1월 1일부터 2015년 12월 31일까지

### 주식회사 LG와 그 종속기업

(단위 : 백만원)

과목	제55기		제54기	
매도가능금융자산처분이익	22		126	
기타금융상품처분이익	-		34	
종속기업투자처분이익	1,941		455	
관계기업투자처분이익	536		-	
지분법이익	807,323		719,866	
기타	386		406	
운전자본의 변동 :	(87,099)		52,562	
파생상품	362		-	
매출채권	(342,184)		81,455	
기타채권	(8,621)		29,755	
재고자산	12,588		(47,297)	
장기매출채권	(30,327)		(9,047)	
장기기타채권	3,060		(647)	
매입채무	271,240		(24,727)	
기타채무	75,898		(62,539)	
장기매입채무	-		101	
장기기타채무	(13)		(71)	
충당부채	(17,413)		(12,419)	
순확정급여부채	(51,531)		(55,715)	
기타	(158)		153,713	
영업활동으로 인한 현금수취액	246,077		201,598	
이자수익 수취	18,809		19,061	
배당수익 수취	225,997		182,260	
법인세환급	1,271		277	
영업활동으로 인한 현금지급액	(204,879)		(198,556)	
이자비용 지급	56,695		64,474	
법인세납부	148,184		134,082	
투자활동으로 인한 현금흐름		(343,818)		(368,266)
투자활동으로 인한 현금유입액	514,336		506,740	
금융기관예치금의 감소	461,026		473,147	
파생상품의 처분	16,908		7,991	
기타채권의 감소	21,505		8,458	
매도가능금융자산의 처분	379		1,072	
장기기타채권의 감소	325		1,497	
종속기업투자의 처분	1,670		-	
관계기업투자의 처분	195		186	
유형자산의 처분	10,152		6,835	
무형자산의 처분	2,176		6,537	
매각예정자산(관련부채)의 처분	-		329	
종속기업에 대한 지배력 획득	-		427	
기타의 투자활동 유입	-		261	

## Financial Statements

연결재무제표 | 연결현금흐름표

제55기 2016년 1월 1일부터 2016년 12월 31일까지  
제54기 2015년 1월 1일부터 2015년 12월 31일까지

### 주식회사 LG와 그 종속기업

(단위 : 백만원)

과목	제55기		제54기	
투자활동으로 인한 현금유출액	(858,154)		(875,006)	
금융기관예치금의 증가	292,391		513,209	
파생상품의 처분	13,992		7,506	
기타채권의 증가	18,544		27,052	
매도가능금융자산의 취득	1,207		660	
장기기타채권의 증가	1,200		2,810	
관계기업투자의 취득	17,143		41,512	
유형자산의 취득	274,496		263,024	
투자부동산의 취득	212,534		903	
무형자산의 취득	25,050		16,741	
종속기업투자의 처분	1,597		-	
기타의 투자활동 유출	-		1,589	
재무활동으로 인한 현금흐름		(275,450)		(145,194)
재무활동으로 인한 현금유입액	759,984		1,810,382	
단기차입금의 차입	478,294		1,064,357	
장기차입금의 차입	80,000		215,414	
장기기타채무의 증가	540		-	
사채의 증가	199,185		527,729	
정보보호금의 수령	853		2,534	
종속기업의 보통주발행	679		348	
자기주식의 처분	433		-	
재무활동으로 인한 현금유출액	(1,035,434)		(1,955,576)	
단기차입금의 상환	460,020		1,076,048	
장기차입금의 상환	-		124,577	
사채의 상환	100,000		401,302	
유동성장기차입금의 상환	237,927		171,729	
파생상품의 처분	686		3,011	
배당금의 지급	230,224		178,549	
자기주식의 취득	3,708		-	
연결자본거래로 인한 유출	2,684		100	
기타재무활동으로 인한 유출	185		260	
현금및현금성자산의 증감		258,930		372,832
기초의 현금및현금성자산		870,393		497,529
현금및현금성자산의 환율변동으로 인한 효과		(288)		32
기말의 현금및현금성자산		1,129,035		870,393

# 독립된 감사인의 감사보고서

주식회사 LG  
주주 및 이사회 귀중

우리는 별첨된 주식회사 LG의 재무제표를 감사하였습니다. 동 재무제표는 2016년 12월 31일과 2015년 12월 31일 현재의 재무상태표, 동일로 종료되는 양 보고기간의 손익계산서, 포괄손익계산서, 자본변동표 및 현금흐름표 그리고 유의적 회계정책에 대한 요약과 그 밖의 설명정보로 구성되어 있습니다.

## 재무제표에 대한 경영진의 책임

경영진은 한국채택국제회계기준에 따라 이 재무제표를 작성하고 공정하게 표시할 책임이 있으며, 부정이나 오류로 인한 중요한 왜곡표시가 없는 재무제표를 작성하는데 필요하다고 결정한 내부통제에 대해서도 책임이 있습니다.

## 감사인의 책임

우리의 책임은 우리가 수행한 감사를 근거로 해당 재무제표에 대하여 의견을 표명하는데 있습니다. 우리는 한국회계감사기준에 따라 감사를 수행하였습니다. 이 기준은 우리가 윤리적 요구사항을 준수하며 재무제표에 중요한 왜곡표시가 없는지에 대한 합리적인 확신을 얻도록 감사를 계획하고 수행할 것을 요구하고 있습니다.

감사는 재무제표의 금액과 공시에 대한 감사증거를 입수하기 위한 절차의 수행을 포함합니다. 절차의 선택은 부정이나 오류로 인한 재무제표의 중요한 왜곡표시위험에 대한 평가 등 감사인의 판단에 따라 달라집니다. 감사인은 이러한 위험을 평가할 때 상황에 적합한 감사절차를 설계하기 위하여 기업의 재무제표 작성 및 공정한 표시와 관련된 내부통제를 고려합니다. 그러나 이는 내부통제의 효과성에 대한 의견을 표명하기 위한 것이 아닙니다. 감사는 또한 재무제표의 전반적 표시에 대한 평가뿐 아니라 재무제표를 작성하기 위하여 경영진이 적용한 회계정책의 적합성과 경영진이 도출한 회계추정치의 합리성에 대한 평가를 포함합니다.

우리가 입수한 감사증거가 감사의견을 위한 근거로서 충분하고 적합하다고 우리는 믿습니다.

## 감사의견

우리의 의견으로는 회사의 재무제표는 주식회사 LG의 2016년 12월 31일과 2015년 12월 31일 현재의 재무상태, 동일로 종료되는 양 보고기간의 재무성과 및 현금흐름을 한국채택국제회계기준에 따라 중요성의 관점에서 공정하게 표시하고 있습니다.

서울시 영등포구 국제금융로 10  
안진회계법인  
대표이사 함종호



咸鍾浩

2017년 3월 16일

이 감사보고서는 감사보고서일(2017년 3월 16일) 현재로 유효한 것 입니다. 따라서 감사보고서일 후 이 보고서를 열람하는 시점 사이에 첨부된 회사의 재무제표에 중요한 영향을 미칠 수 있는 사건이나 상황이 발생할 수도 있으며 이로 인하여 이 감사보고서가 수정될 수도 있습니다.

## Financial Statements

재무제표 | 재무상태표

제55기 2016년 12월 31일 현재

제54기 2015년 12월 31일 현재

주식회사 LG

(단위 : 백만원)

과목	제55기말		제54기말	
자산		8,360,422		8,208,765
유동자산		351,135		333,349
현금및현금성자산	128,683		63,609	
금융기관예치금	100,630		230,500	
미수금및기타채권	34,541		35,128	
기타유동자산	3,986		4,112	
매각예정자산	83,295		-	
비유동자산		8,009,287		7,875,416
매도가능금융자산	76,485		80,482	
장기미수금및기타채권	489		474	
종속기업투자	1,163,917		1,163,917	
관계기업및공동기업투자	5,916,101		5,987,734	
기타비유동자산	2,463		2,856	
유형자산	39,987		27,559	
투자부동산	794,001		598,508	
무형자산	15,844		13,886	
부채		324,809		278,330
유동부채		135,045		134,819
미지급금및기타채무	100,670		99,026	
당기법인세부채	27,028		29,271	
기타유동부채	6,637		6,522	
매각예정자산관련부채	710		-	
비유동부채		189,764		143,511
장기미지급금및기타채무	10,440		4,142	
순확정급여부채	14,398		8,442	
이연법인세부채	159,064		124,775	
기타비유동부채	5,862		6,152	
자본		8,035,613		7,930,435
자본금	879,359		879,359	
자본잉여금	2,409,002		2,409,002	
기타자본항목	(2,385)		(2,385)	
기타포괄손익누계액	20,356		23,538	
이익잉여금	4,729,281		4,620,921	

# Financial Statements

## 재무제표 | 손익계산서

제55기 2016년 1월 1일부터 2016년 12월 31일까지  
제54기 2015년 1월 1일부터 2015년 12월 31일까지

### 주식회사 LG

(단위 : 백만원)

과목	제55기		제54기	
영업수익		614,003		574,117
배당금수익	261,298		214,434	
상표권사용수익	247,829		256,839	
임대수익	104,876		102,844	
영업비용		189,878		179,295
인건비	35,977		32,059	
감가상각비	17,953		16,580	
기타영업비용	135,948		130,656	
영업이익		424,125		394,822
영업외손익		6,849		5,740
금융수익	7,333		7,816	
금융비용	440		793	
기타영업외수익	446		102	
기타영업외비용	490		1,385	
법인세비용차감전순이익		430,974		400,562
법인세비용		90,816		54,647
당기순이익		340,158		345,915
주당순이익(단위: 원)				
보통주		1,934원		1,967원
기본/희석주당순이익				
구형우선주		1,984원		2,017원
기본/희석주당순이익				

## Financial Statements

재무제표 | 포괄손익계산서

제55기 2016년 1월 1일부터 2016년 12월 31일까지  
제54기 2015년 1월 1일부터 2015년 12월 31일까지

### 주식회사 LG

(단위 : 백만원)

과목	제55기		제54기	
당기순이익		340,158		345,915
법인세비용차감후기타포괄손익		(6,312)		(8,470)
후속적으로 당기손익으로 재분류 될 수 있는 항목		(3,182)		(7,189)
매도가능금융자산평가손익	(3,182)		(7,189)	
후속적으로 당기손익으로 재분류 되지 않는 항목		(3,130)		(1,281)
확정급여제도의 재측정요소	(3,130)		(1,281)	
총포괄이익		333,846		337,445

## Financial Statements

재무제표 | 자본변동표

제55기 2016년 1월 1일부터 2016년 12월 31일까지  
제54기 2015년 1월 1일부터 2015년 12월 31일까지

### 주식회사 LG

(단위 : 백만원)

과목	자본금	자본잉여금	기타자본항목	기타포괄손익누계액	이익잉여금	총계
2015.01.01	879,359	2,409,002	(2,385)	30,727	4,452,224	7,768,927
총포괄이익:						
당기순이익					345,915	345,915
매도가능금융자산평가손익				(7,189)		(7,189)
확정급여제도의 재측정요소					(1,281)	(1,281)
자본에 직접 반영된 소유주와의 거래 등:						
배당금의 지급					(175,937)	(175,937)
2015.12.31	879,359	2,409,002	(2,385)	23,538	4,620,921	7,930,435
2016.01.01	879,359	2,409,002	(2,385)	23,538	4,620,921	7,930,435
총포괄이익:						
당기순이익					340,158	340,158
매도가능금융자산평가손익				(3,182)		(3,182)
확정급여제도의 재측정요소					(3,130)	(3,130)
자본에 직접 반영된 소유주와의 거래 등:						
배당금의 지급					(228,668)	(228,668)
2016.12.31	879,359	2,409,002	(2,385)	20,356	4,729,281	8,035,613

# Financial Statements

## 재무제표 | 현금흐름표

제55기 2016년 1월 1일부터 2016년 12월 31일까지  
제54기 2015년 1월 1일부터 2015년 12월 31일까지

주식회사 LG

(단위: 백만원)

과목	제55기		제54기	
영업활동으로 인한 현금흐름		402,573		358,921
당기손이익	340,158		345,915	
비용가산	114,403		76,075	
감가상각비	17,953		16,580	
무형자산상각비	1,553		1,193	
퇴직급여	3,572		2,941	
이자비용	290		402	
법인세비용	90,816		54,647	
외화환산손실	-		73	
유형자산처분손실	27		1	
기타판매비와관리비	192		238	
수익차감	(268,975)		(222,181)	
이자수익	6,454		5,842	
배당금수익	261,298		214,434	
기타영업수익	290		402	
유형자산처분이익	56		6	
외화환산이익	877		1,497	
운전자본의 변동	5,419		(3,397)	
미수금및기타채권	1,436		4,545	
기타유동자산	126		(351)	
장기미수금및기타채권	-		20	
기타비유동자산	(2,049)		(1,542)	
미지급금및기타채무	7,608		(796)	
기타유동부채	115		87	
순환정급여부채	(1,817)		(5,360)	
영업활동으로 인한 현금수취액	267,613		219,790	
이자수익 수취	6,314		5,356	
배당수익 수취	261,299		214,434	
영업활동으로 인한 현금지급액	(56,045)		(57,281)	
법인세납부	56,045		57,281	
투자활동으로 인한 현금흐름		(108,834)		(271,367)
투자활동으로 인한 현금유입액	280,215		220,112	
금융기관예치금의 감소	280,000		220,000	
보증금의 감소	153		100	
유형자산의 처분	62		12	
투자활동으로 인한 현금유출액	(389,049)		(491,479)	
금융기관예치금의 증가	150,130		370,500	
단기대여금의 증가	-		18,868	
보증금의 증가	-		153	
매도가능금융자산의 취득	200		400	
종속기업투자의 취득	-		68,923	
관계기업투자의 취득	11,662		29,398	
유형자산의 취득	13,870		1,183	
투자부동산의 취득	211,995		903	
무형자산의 취득	1,192		1,151	

## Financial Statements

### 재무제표 | 현금흐름표

제55기 2016년 1월 1일부터 2016년 12월 31일까지  
제54기 2015년 1월 1일부터 2015년 12월 31일까지

#### 주식회사 LG

(단위 : 백만원)

과목	제55기		제54기	
재무활동으로 인한 현금흐름		(228,665)		(175,943)
재무활동으로 인한 현금유입액	24,953		-	
단기차입금의 차입	24,953		-	
재무활동으로 인한 현금유출액	(253,618)		(175,943)	
배당금의 지급	228,665		175,943	
단기차입금의 상환	24,953		-	
현금의 증감		65,074		(88,389)
기초현금		63,609		151,998
기말현금		128,683		63,609



본 보고서는 투자자들의 참고 목적으로 작성된 것으로, 본 보고서에 기재된 구체적인 사실관계나 수치에 관해서는 본 보고서 이외의 객관적인 자료를 통해 별도로 확인하셔야 하며, (주)LG는 본 보고서의 내용에 대하여 어떠한 법적 책임도 부담하지 아니합니다. (주)LG는 LG그룹 자회사에 대하여 경영권을 수반한 지분을 보유하는 지주회사이나, 각 계열사들과 (주)LG는 각각 독립된 별도의 법인들입니다. 따라서 (주)LG는 LG그룹 계열사의 행위에 대하여 어떠한 책임도 부담하지 아니하며, 본 보고서의 내용이 LG그룹 계열사의 책임을 (주)LG가 연대하여 부담하거나 대신 부담하는 것으로 해석되어서는 아니됩니다.



서울시 영등포구 여의대로 128 LG트윈타워  
[www.lg.co.kr](http://www.lg.co.kr)